



**SALA SITUACIONAL VIGILANCIA EPIDEMIOLOGICA
SALUD PUBLICA RED DE SALUD AREQUIPA
CAYLLOMA**

SEMANA 45-2023
(05/10/23 AL 11/11/23)



Red de Salud Arequipa Caylloma



CASOS NOTIFICADOS COVID-19 POR DISTRITOS – RED AREQUIPA CAYLLOMA S.E. 01 – S.E. 45-2023



DISTRITO/S.E.	1	2	3	4	5	6	7	8	9	10	11	12	13	14	15	16	17	18	19	20	21	22	23	24	25	26	27	28	29	30	31	32	33	34	35	36	37	38	39	40	41	42	43	44	45	Total					
JACOBO HUNTER	71	39	32	11	10	3	2	3	1	7		6	4	1	2	4	4	1	4	15	19	33	42	32	43	28	16	6	11	3	3		2	2													460				
MARIANO MELGAR	28	19	11	10	4	1	3	5	2	2	2	1	2		1	3	1	3		1	9	9	15	14	20	13	8	4	6	2	3	7		2	1					1	1					214					
ALTO SELVA ALEGRE	16	7	5	2	1				3	1	1	3	3			2	2	1		4	4	10	9	7	16	15	11	4	2	1	2		1	1			5	5	3	2	1		8	3			161				
CERRO COLORADO	17	13	2	4	3	2	1	4	4					1		2		1	2	7	2	2	16	11	16	15	12	3	7		1	1	2			1	1							1		155					
CAYMA	34	23	7	1	3	3	3	2	1	3	2					1		1	3		2	5	7	6	11	8	3	2	1	2	1	1		1	1				1	1		1				140					
MIRAFLORES	28	19	8	7	2	1	1		1	1			2		1		1			2	2	1	13	2	10	2	1		4	1	2		2		1					1		1				117					
PAUCARPATA	41	13	10	4	2	1		1	2						2		1	1	1	1	2	4	1	4	5	2	8			1		1	1		1											111					
JOSE LUIS BUSTAMANTE	14	9	1	2	1	1	4	1		2	1	1			1		1	5	1	3	1	4	1	10	15	9	8	8	1		1							1		1	1					109					
YANAHUARA	11	10	4				2	2					1	2	1		1		2	1	2	2	3	2	5	3	2	5		2	2		1							2					69						
AREQUIPA	15	4	2			2	2						1	2	1		1		1		1	3	2	5	3	3	1	2					1	1	1	1	1								1		59				
LA JOYA	21	6	7	1	4	2							2							1	3	1	1	2	2	1	2	1		1					1	1	1	1	1							57					
TIABAYA	3	3	5	1																			2	1	7	6	5	3	2	1			1				1										41				
SACHACA	4	6	1			1	1	2	1	1				1	1		1						1	1	5	4	3																				35				
CHIGUATA	5	4																					3	3	1	3	2	5				1															27				
MAJES	12	7		1	1																																										21				
YURA	8		1		1																					1	1																				13				
CAYLLOMA	8	1			1					1																																						11			
CHIVAY	1	4	1	2																																											9				
SANTA RITA DE SIHUAS	3	2	1																																													7			
SOCA BAYA	1									1																																							7		
UCHUMAYO	1		2																			1				2	1	1																				7			
CHARACATO	1	2	1																								2																						6		
SAN JUAN DE TARUCAN	3	1		1		1																																											6		
SIBAYO					2		1																																										5		
COCACACRA		2	1																																														3		
TUTI							1	1								1																																		3	
CABANA CONDE																											1																							2	
CALLALI	1					1																																											2		
SABANDIA			2																																															2	
VITOR	2																																																	2	
YANQUE	1								1																																									2	
ACHOMA	1																																																	1	
CAYARANI	1																																																	1	
MOLLEBAYA					1																																													1	
QUEQUEÑA			1																																															1	
YARABAMBA												1																																							1
OTROS	2	2	1			2		1																																										12	
Total	356	201	104	48	35	23	20	23	18	18	6	14	19	5	8	15	12	14	14	35	48	77	117	97	170	115	89	39	38	14	14	11	8	9	5	5	7	7	4	8	5	1	10	4	2	1880					

*Al 11 de Noviembre del 2023, a las 00:00 Horas
Fuente: NOTI COVID CDC.
Elaborado por: Oficina de Epidemiología de la R.S.A.C.



CASOS NOTIFICADOS COVID-19 POR MICRO REDES – RED AREQUIPA-CAYLLOMA S.E. 01 – S.E. 45-2023

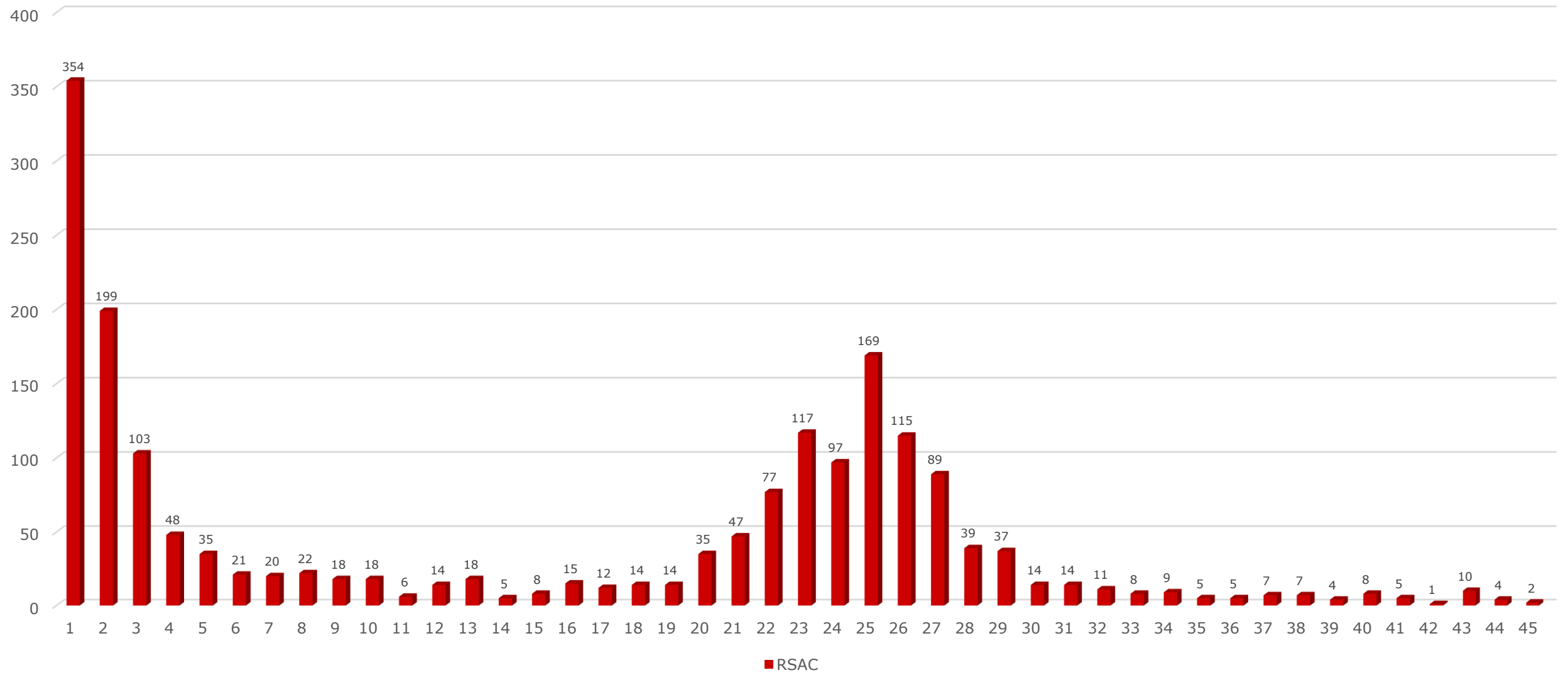


MICROREDES/S.E.	1	2	3	4	5	6	7	8	9	10	11	12	13	14	15	16	17	18	19	20	21	22	23	24	25	26	27	28	29	30	31	32	33	34	35	36	37	38	39	40	41	42	43	44	45	Total	
C.S.HUNTER	72	41	33	11	11	5	3	3	1	7		6	4	1	2	4	4	1	4	16	19	34	42	31	42	28	17	6	12	3	2		2	2													469
C.S.YANAHUARA	33	23	9	3	1	3	3	5	1		1	1	6	2	1	4	2		6	1	2	5	11	8	16	16	12	7	1	3	4		1	2	2	1	1			1	4		1	1	1	205	
C.S.MNO.MELGAR	19	12	7	6	1	1	3	2	2	3	2	2	3	1		3		2		1	5	11	13	16	16	11	4	3	3	1		3		1		2						1			1	160	
C.S.A.S.ALEGRE	19	7	3	2	1				3	1	1	3	2			2	2			5	5	9	9	6	16	13	10	4	3	1	1		1	2		4	6	3	2	1		8	3		158		
C.S.EDIF.MISTI	26	19	7	7	2	1	1		1	1					1		1	1		2	2	2	9	2	7	1	1		4		1	2		1		1				2				105			
C.S.G.S. MARTIN	11	9	6	4	3	1	1	3									1	1			5	1	3	2	15	5	7	2	3		4	4		3				1	1					96			
C.S.V.RAUL H.	7	5	1		1	1	4	1		1	1	1			1		1	5			1	3	1	7	13	12	9	7	2		1						1				1			88			
C.S.BS.AS.CAYMA	16	14	1		2	3	2	2		3									1	1		2	1	2	6	10	2	1																69			
C.S.ZAMACOLA	10	9		2	3		1		4					1		1		1	1		2	2	4	2	3	10	4	1	1												1			63			
C.S.LA JOYA	20	7	7	1	4	2				1			2							1	3	1	1	2	2	2	2	1																59			
C.S.A.PAUCARPAT	16	12	3	2	1			1	1									1	2		1	2	1	3	3	3	5																	57			
C.S.FCO.BOLOGNE	20	9	5	1		2			1		1		1										2		2	3		1						1										49			
C.S.TIABAYA	4	3	7	1																		1	2	2	8	6	4	3	2	1			1								2			47			
C.S.C.COLORADO	3							1												3			10	4	4		4	1	5			1												36			
C.S.CHIGUATA	8	4	1	1		1																3	3	1	3	2	5			1														33			
C.S.15DE AGOSTO	15	3	2	2					1	1										1							1		1	2		1	1												31		
C.S.MCAL.CASTIL	2	1						1												3			1	2	5	1	2	1			1		2								1			23			
C.S.EL PEDREGAL	12	7		1	1																																								21		
C.S.C.BLANCA	9	1	5												1		1							1																			1		19		
C.S.CAYLLOMA	13	1			1		1		1																																				17		
C.S.CALLALI	2				2	1	1	1	2							1		1							1	1																		1	14		
PRIV_AQP_CAYLLO	1			1				2				1				2				2						2																				12	
C.S.C. DE DIOS	5		1		1																				1	1																			11		
C.S.CHIVAY	2	4	1	2																																										10	
C.S.VITOR	5	2	1																																											9	
C.S.CHARACATO	1	4	1	1																																										7	
C.S.SAN ISIDRO	3	2	2																																											7	
C.S.CABANA CONDE																										2	1		1																	5	
Total	354	199	103	48	35	21	20	22	18	18	6	14	18	5	8	15	12	14	14	35	47	77	117	97	169	115	89	39	37	14	14	11	8	9	5	5	7	7	4	8	5	1	10	4	2	1880	

*Al 11 de NOVIEMBRE del 2023, a las 00:00 Horas
Fuente: NOTI COVID CDC.
Elaborado por: Oficina de Epidemiología de la R.S.A.C.

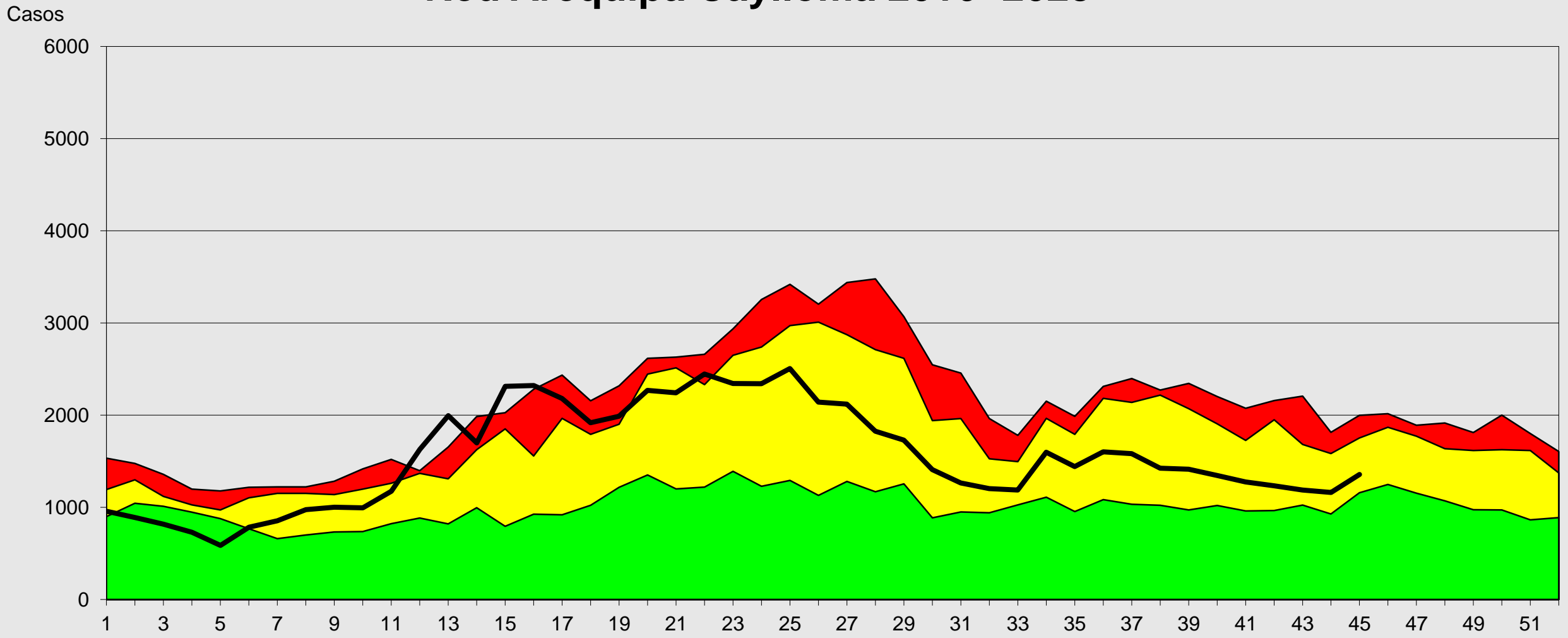


Casos Notificados Confirmados SARS COV 2 por establecimientos Red Arequipa Caylloma Semana 1 a 45 del 2023

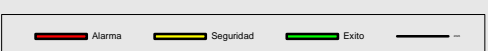




Canal Endémico de IRAs < 5 Años Red Arequipa Caylloma 2016- 2023*



Fuente: Epi VEA RAC
(*) A LA S.E. 45-2023



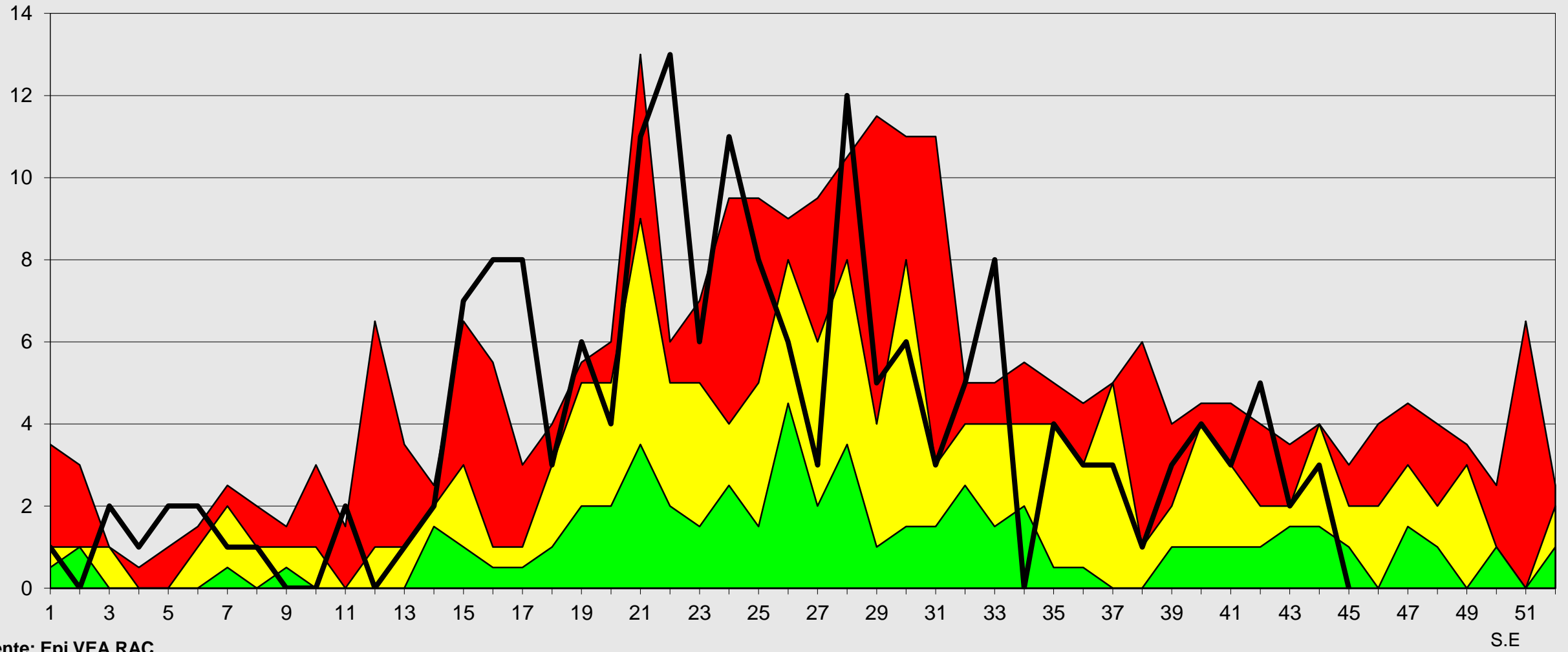


Red de Salud Arequipa Caylloma



Canal Endémico de Neumonías < 5 Años Red Arequipa Caylloma 2016- 2023*

Casos



Fuente: Epi VEA RAC
(*) A S.E. 45-2023

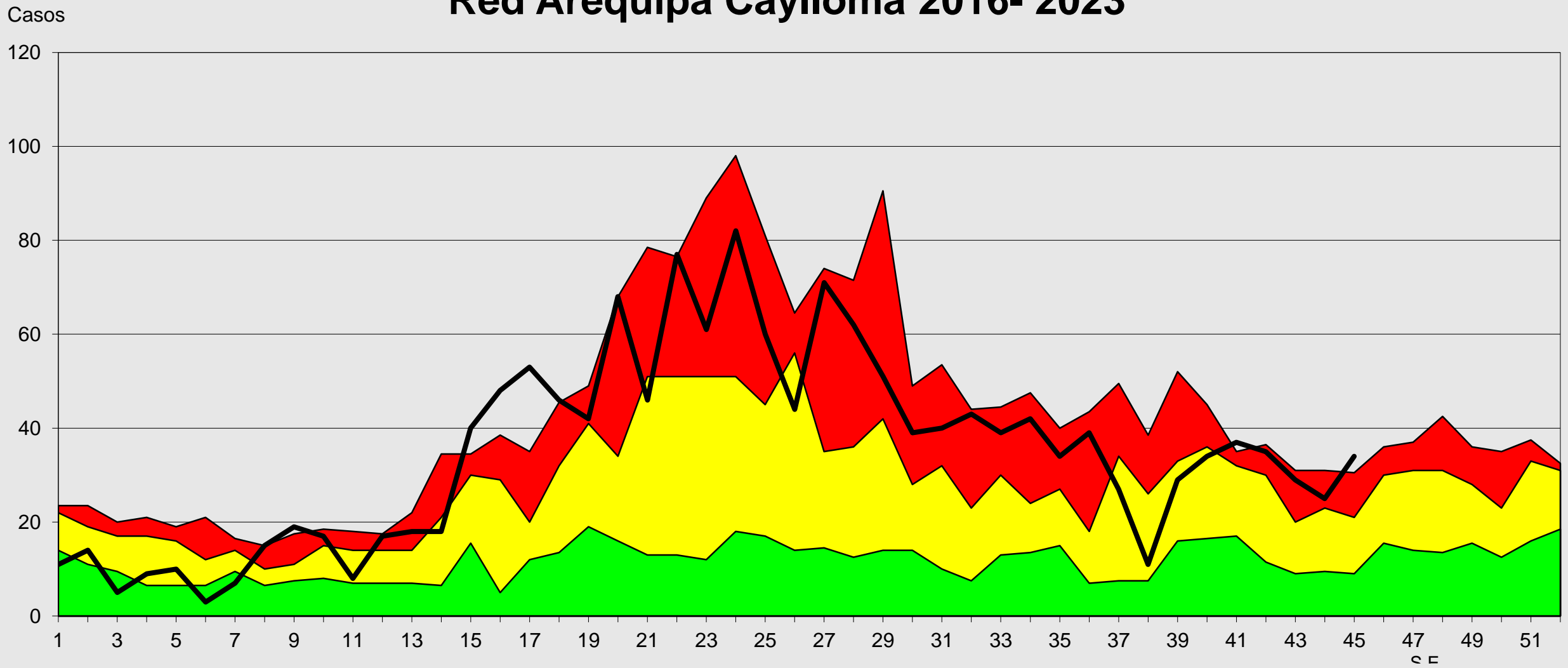


S.E

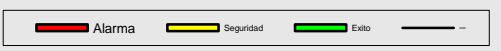


Canal Endémico de SOB-ASMA < 5 AÑOS

Red Arequipa Caylloma 2016- 2023*

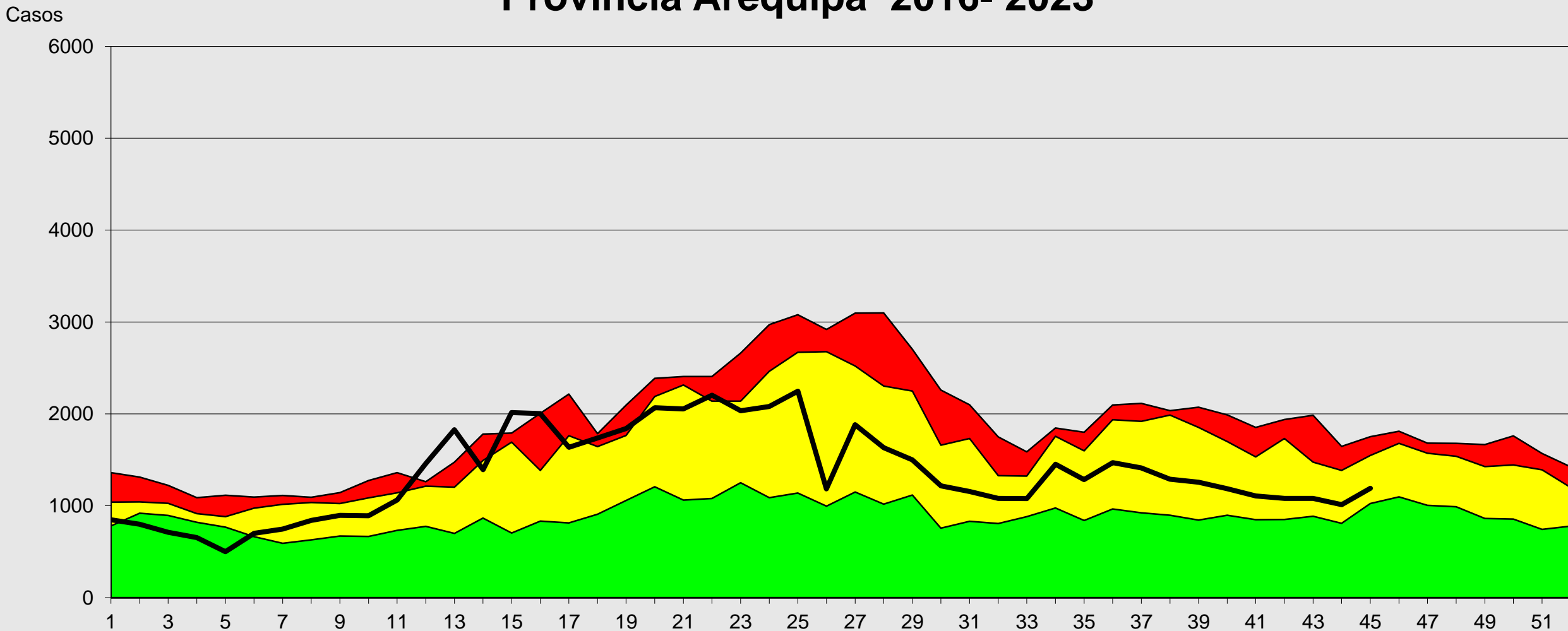


Fuente: Epi VEA RAC
 (*) A S.E. 45-2023



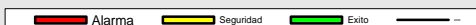


Canal Endémico de IRAs < 5 Años Provincia Arequipa 2016- 2023*



S.E

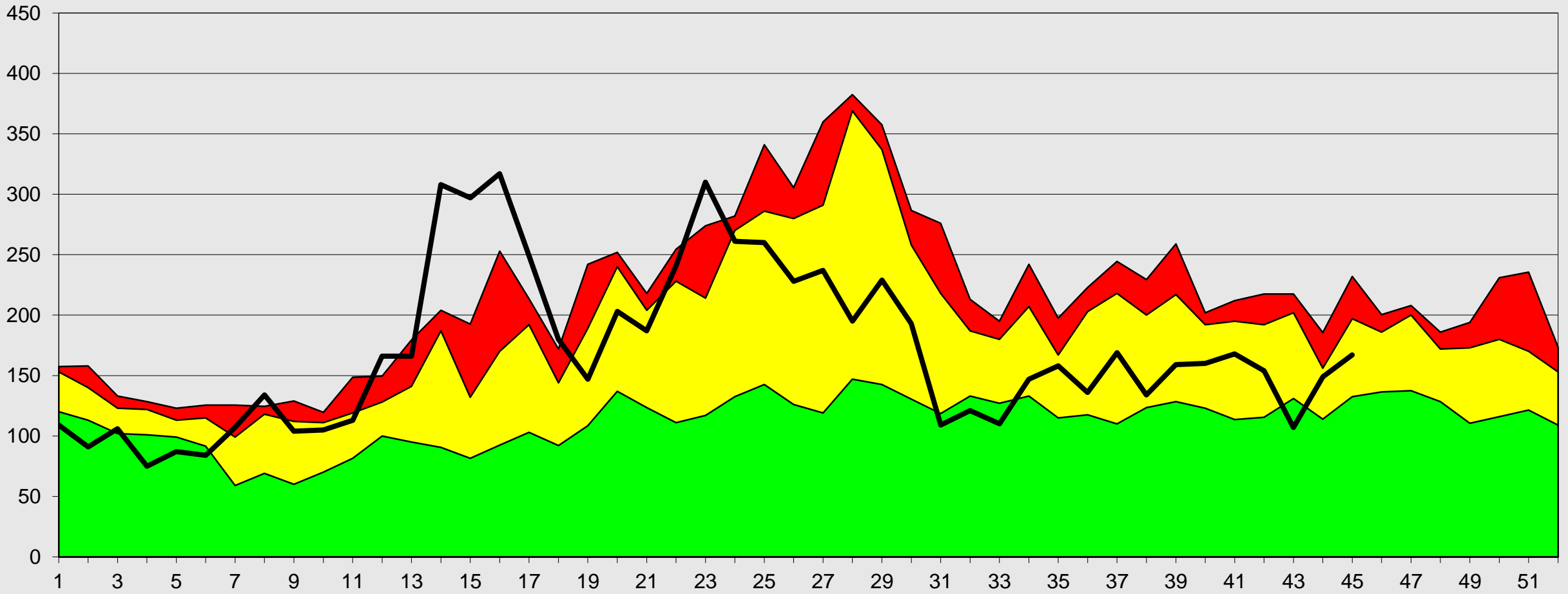
Fuente: Epi VEA RAC
(*) A S.E 45-2023





Canal Endémico de IRAS < 5 Años Provincia Caylloma 2016- 2023*

Casos



Fuente: Epi VEA RAC
(*) A S.E 45-2023



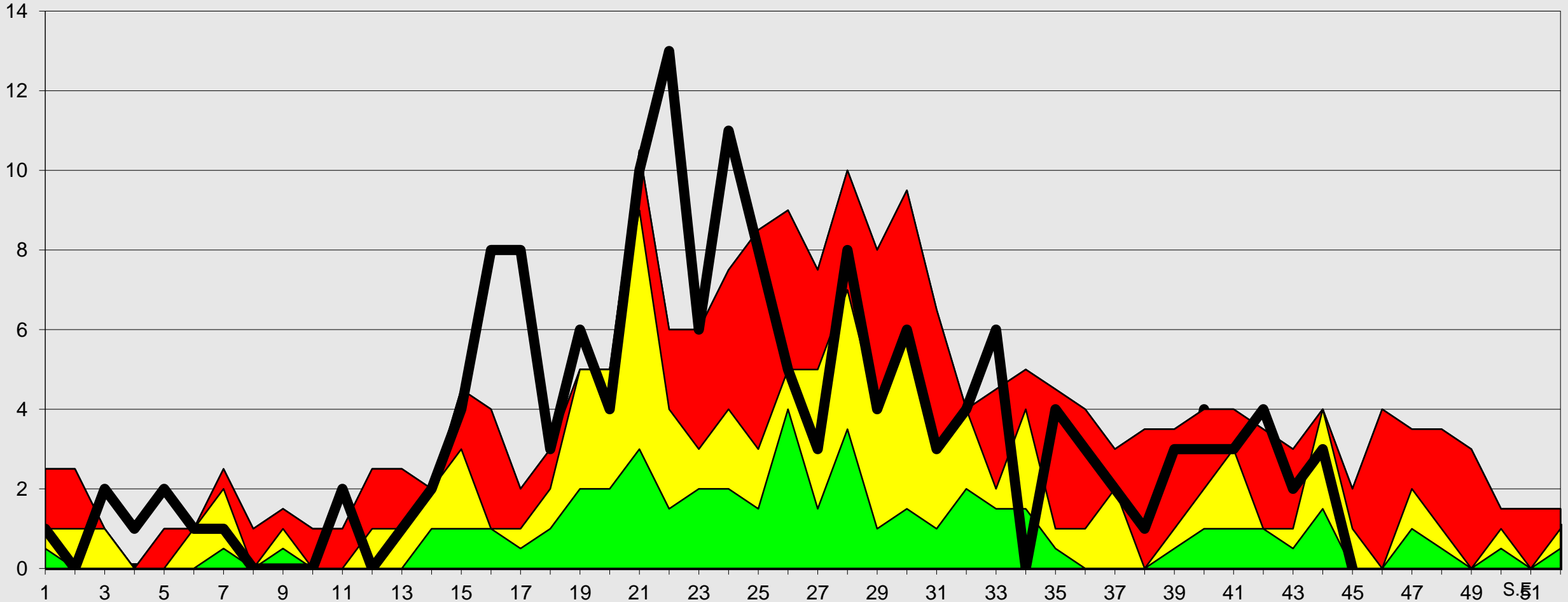
S.E



Red de Salud Arequipa Caylloma


Canal Endémico de Neumonías < 5 Años Provincia Arequipa 2016- 2023*

Casos



Fuente: EPI VEA RSAC

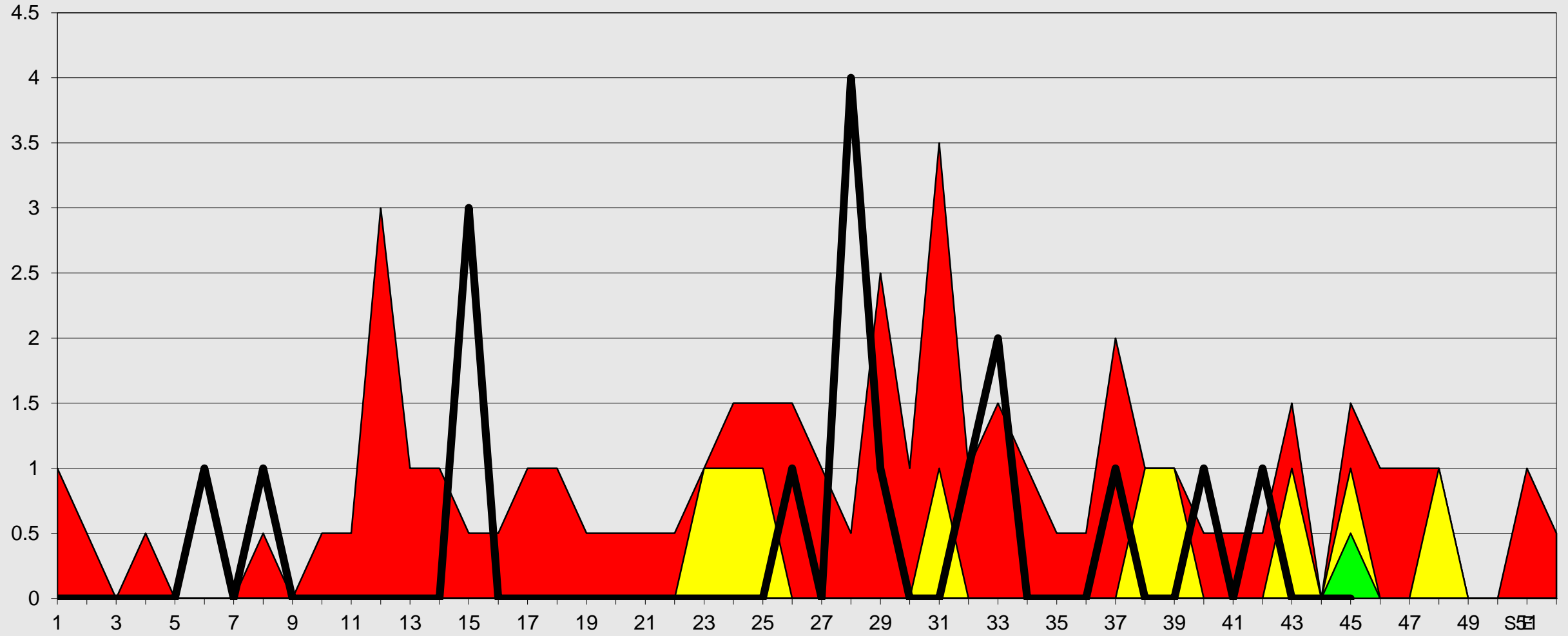
* A SE 45-2023






Canal Endémico de Neumonías < 5 Años Provincia Caylloma 2016- 2023*

Casos



Fuente: Epi VEA RAC
(*) A S.E 45-2023

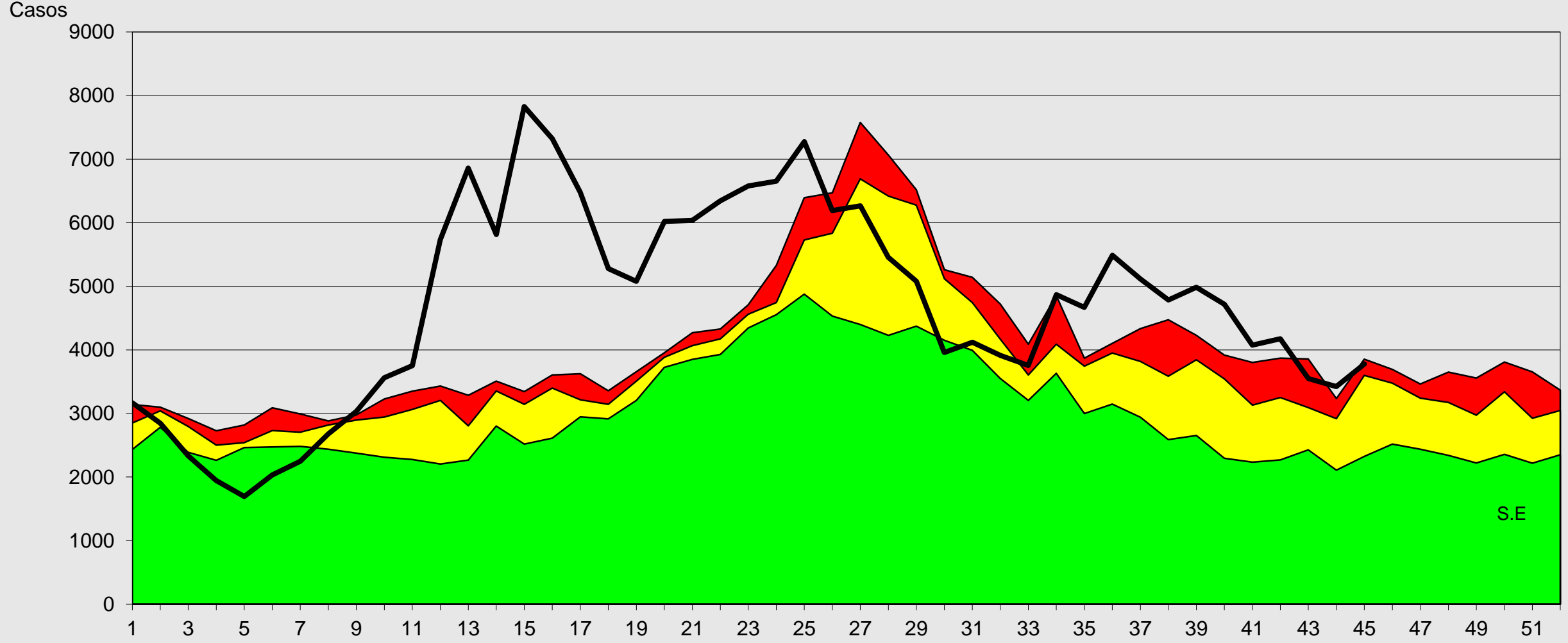





Red de Salud Arequipa Caylloma



Canal Endémico de IRAs > 5 Años Red Arequipa Caylloma 2016- 2023*



Fuente: Epi VEA RAC
(*) A S.E. 45- 2023

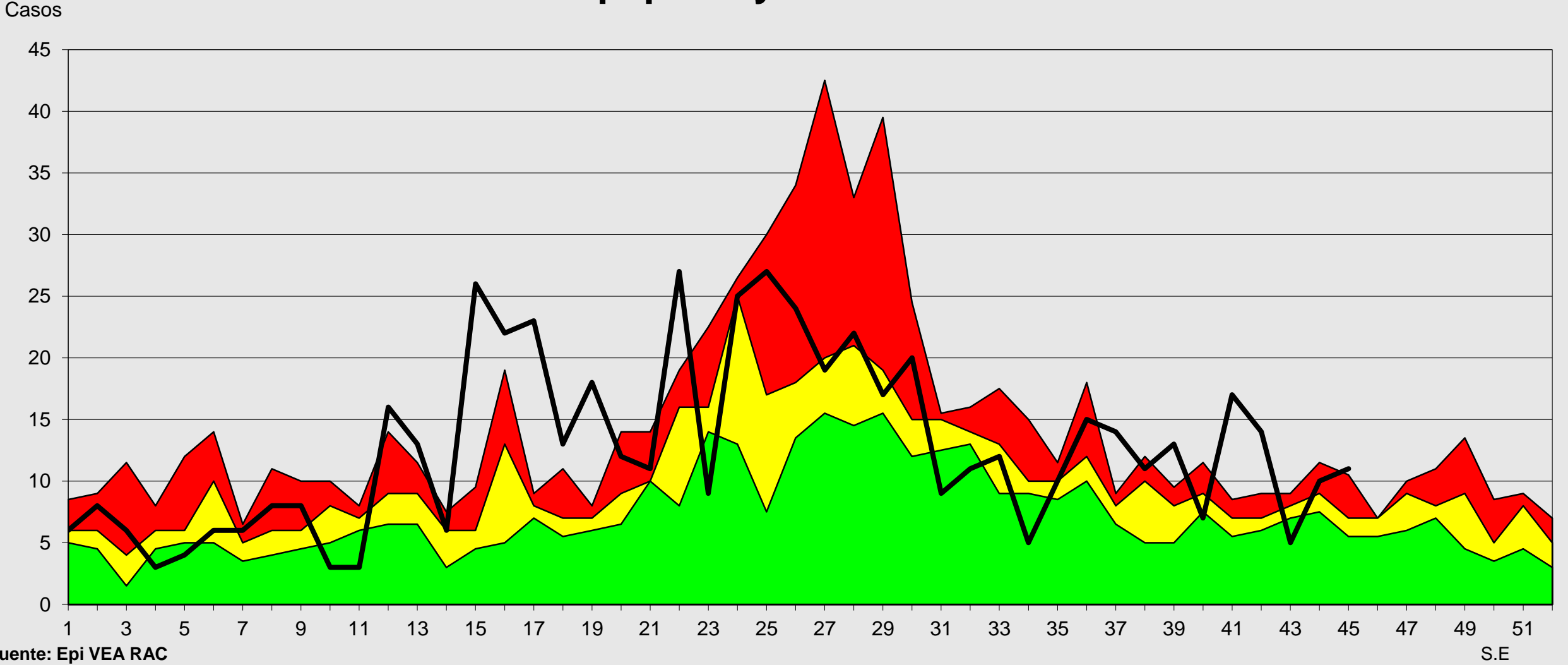


S.E



Canal Endémico de Neumonías > 5 Años

Red Arequipa Caylloma 2016 - 2023*



Fuente: Epi VEA RAC
 (*) A S.E. 45-2023

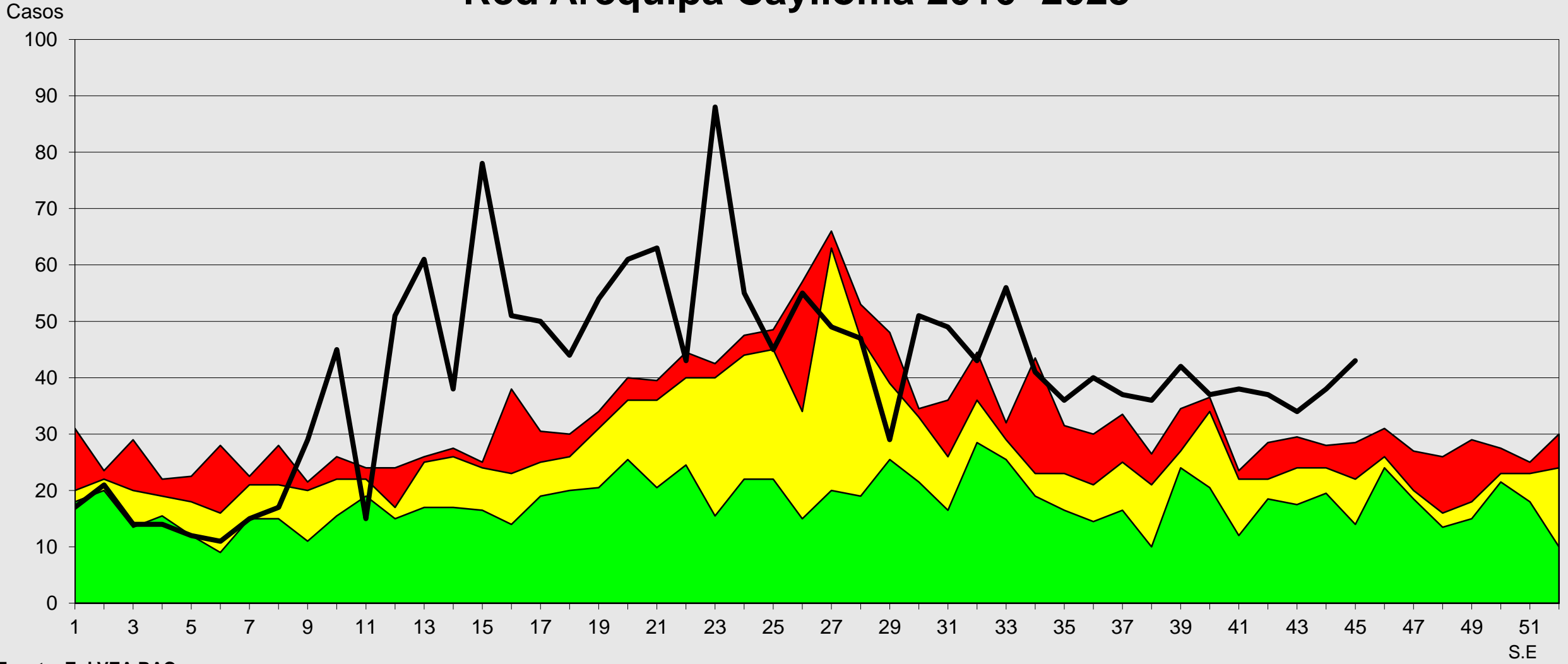
Legend: Alarma (Red), Incidencia (Yellow), Epi (Green), Total (Black line)



Red de Salud Arequipa Caylloma



Canal Endémico de SOB-ASMA > 5 AÑOS Red Arequipa Caylloma 2016- 2023*



Fuente: Epi VEA RAC
(*) A S.E. 45-2023

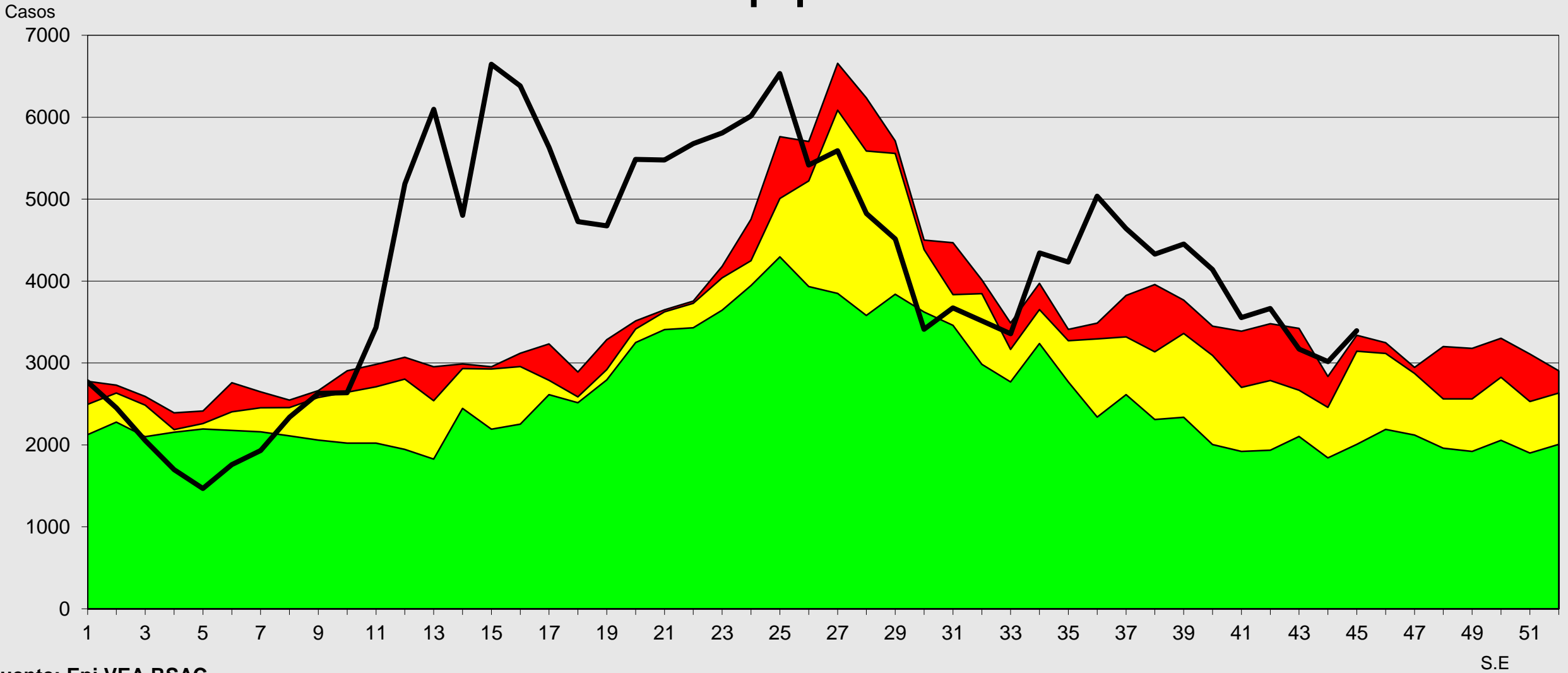




Red de Salud Arequipa Caylloma



Canal Endémico de IRAs > 5 Años Provincia Arequipa 2016- 2023*



Fuente: Epi VEA RSAC
(*) A S.E. 45-2023

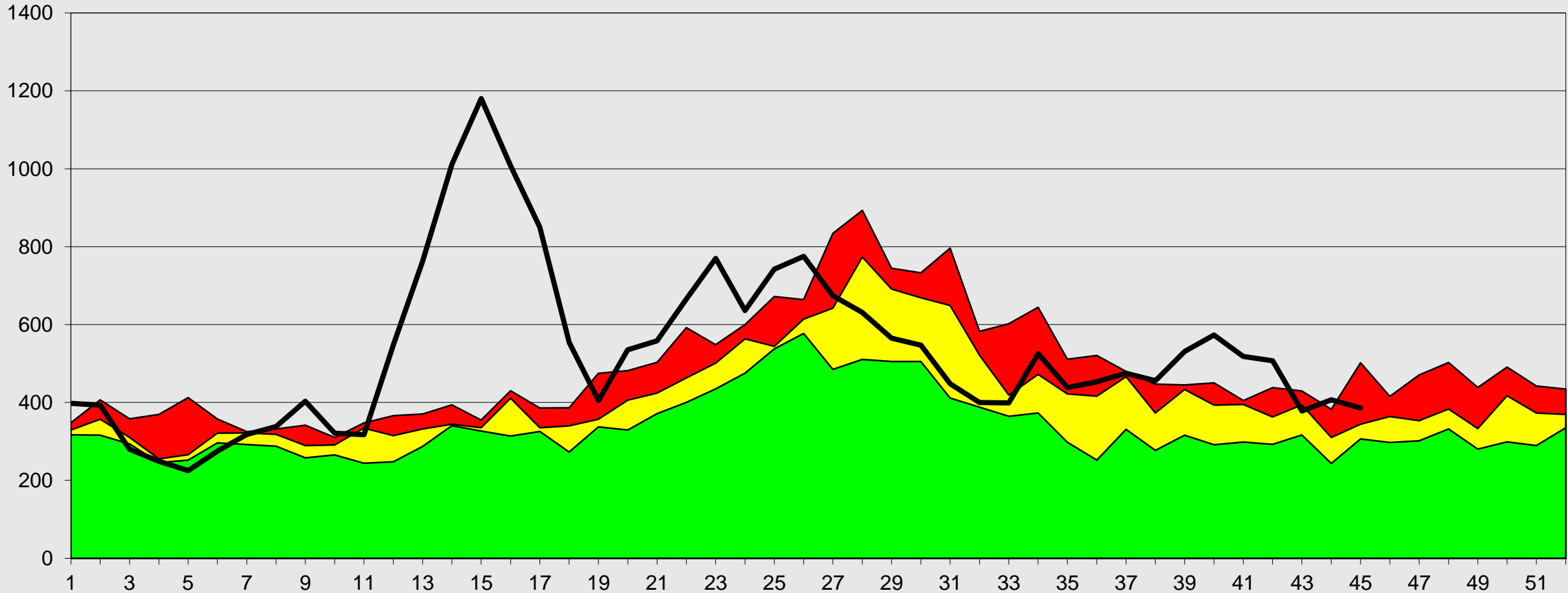


S.E



Canal Endémico de IRAs > 5 Años Provincia Caylloma 2016- 2023*

Casos



Fuente: Epi VEA RAC
(*) A S.E. 45-2023

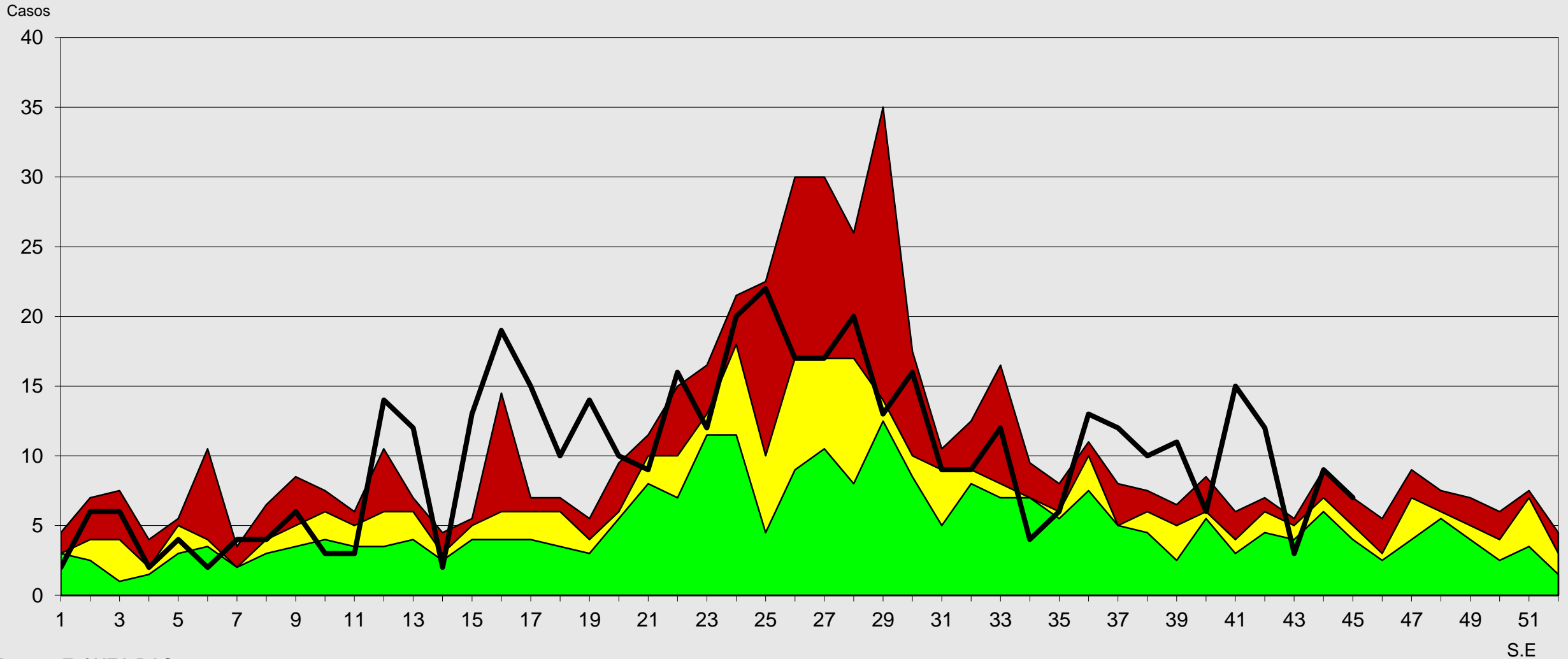
S.E





Canal Endémico de Neumonías > 5 Años

Provincia Arequipa 2016- 2023*



Fuente: Epi VEA RAC

(*) A S.E 45- 2023

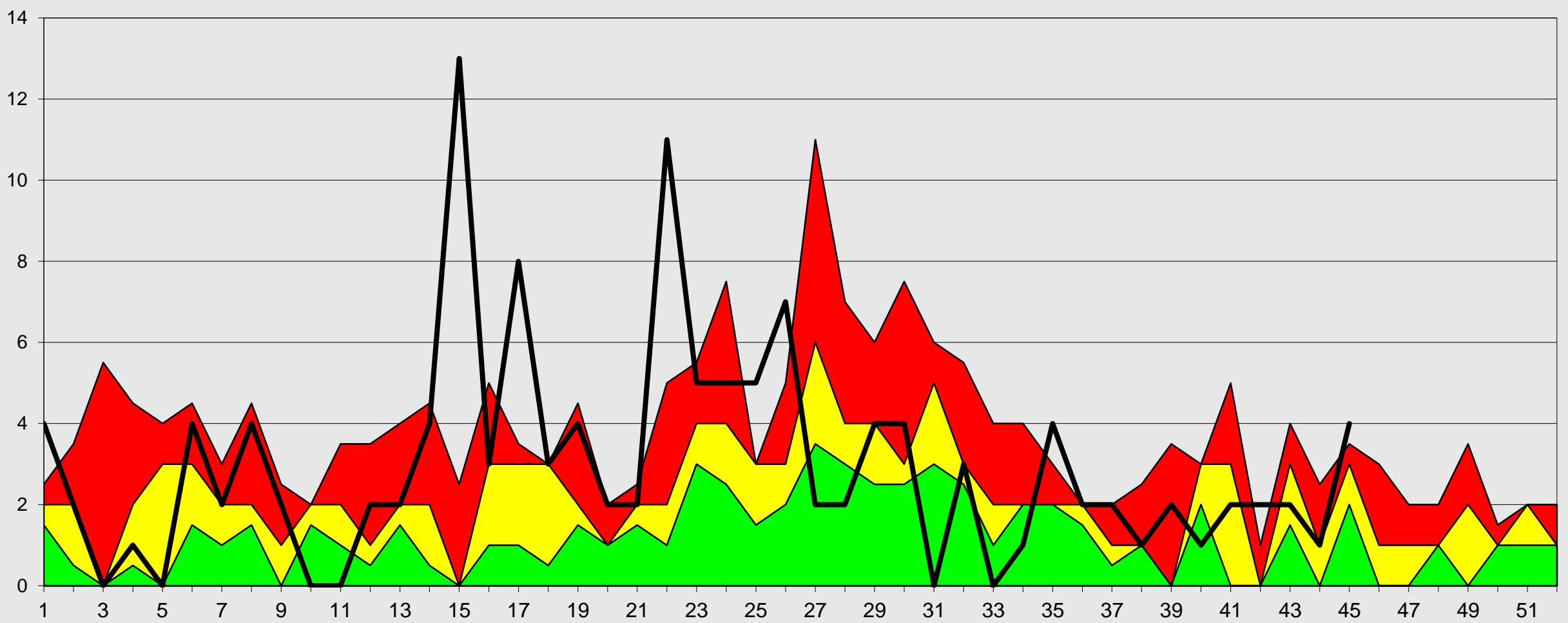




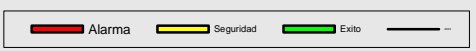
Canal Endémico de Neumonías > 5 Años

Provincia Caylloma 2016- 2023*

Casos



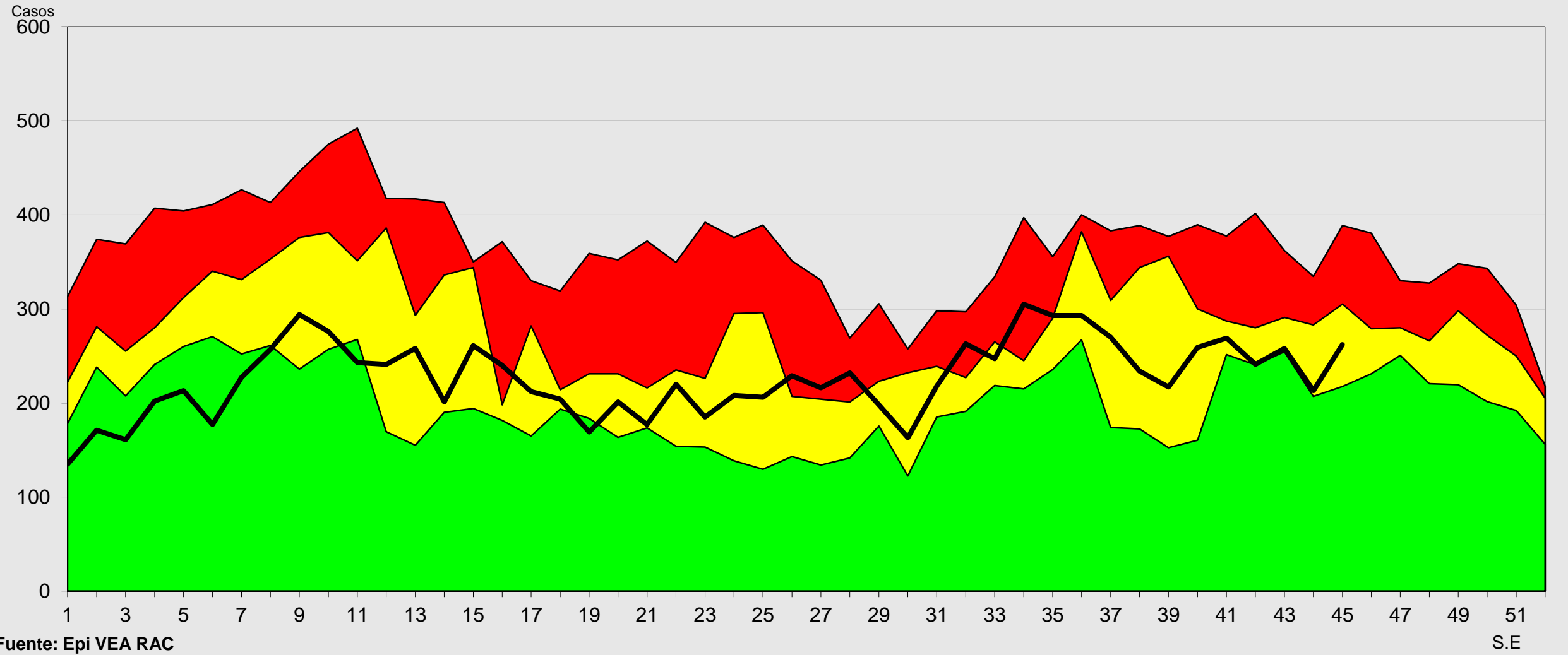
Fuente: Epi VEA RAC
(*) A S.E 45-2023.





Canal Endémico de Edas Acuosas < 5 Años

Red Arequipa Caylloma 2016- 2023*



Fuente: Epi VEA RAC
(*) A S.E. 45-2023

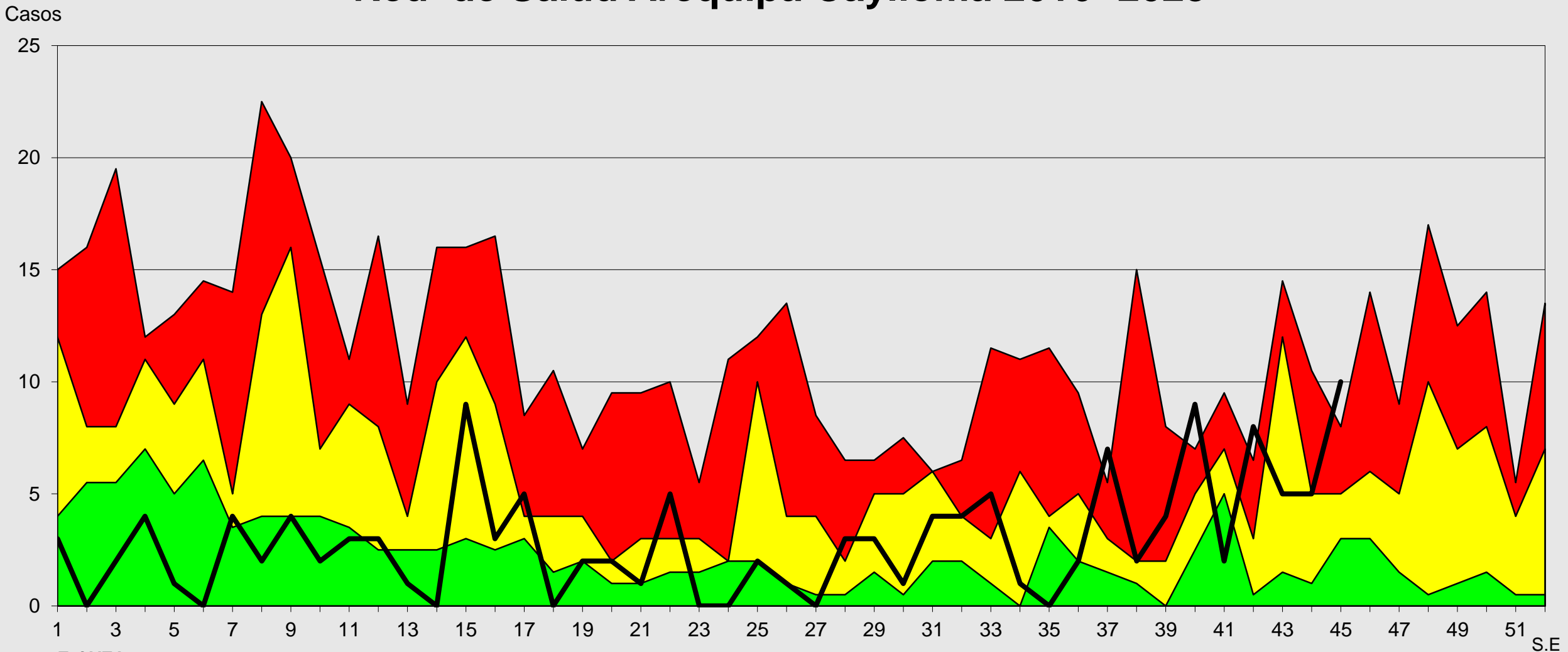
Alarma Seguridad Exito

S.E.




Canal Endémico de Edas Disentéricas < 5 Años

Red de Salud Arequipa Caylloma 2016- 2023*

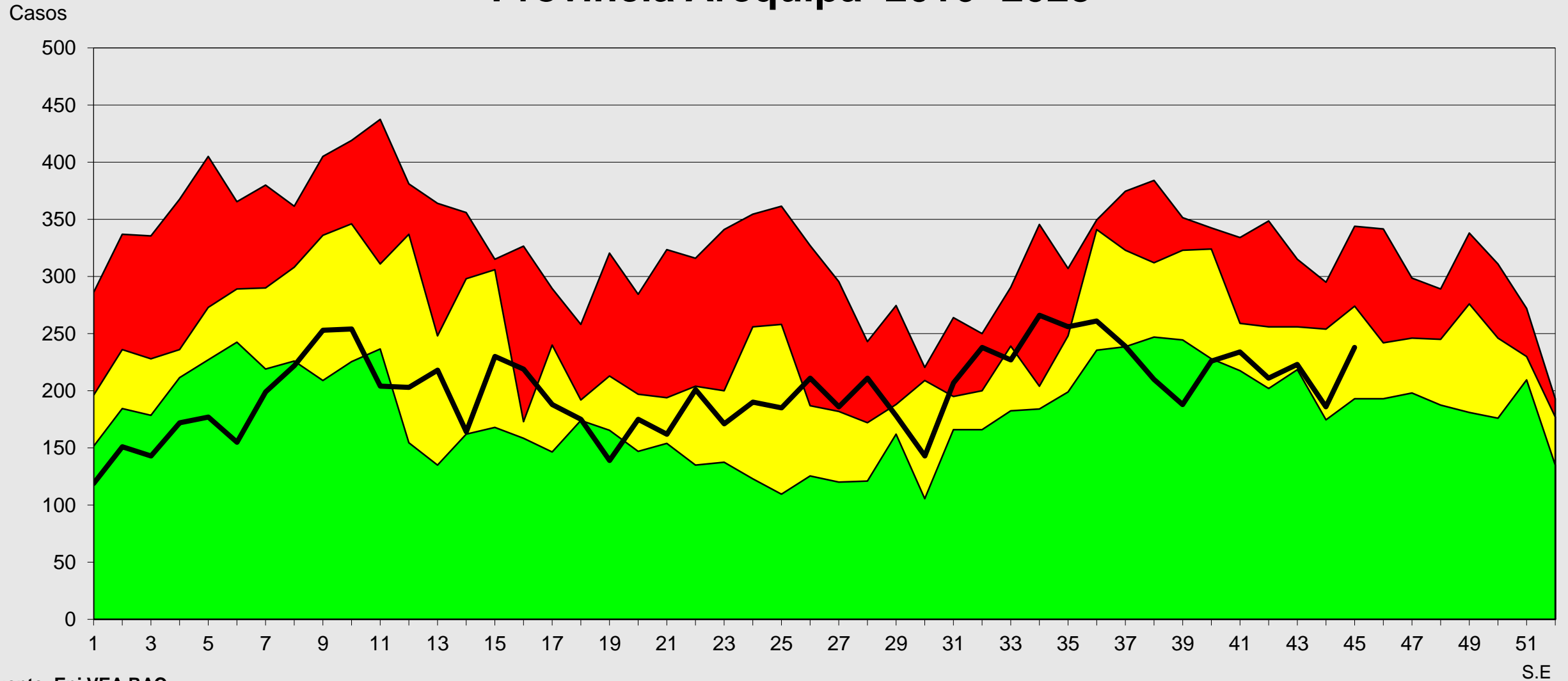


Fuente: Epi VEA
 (*) A S.E. 45-2023





Canal Endémico de Edas Acuosas < 5 Años Provincia Arequipa 2016- 2023*



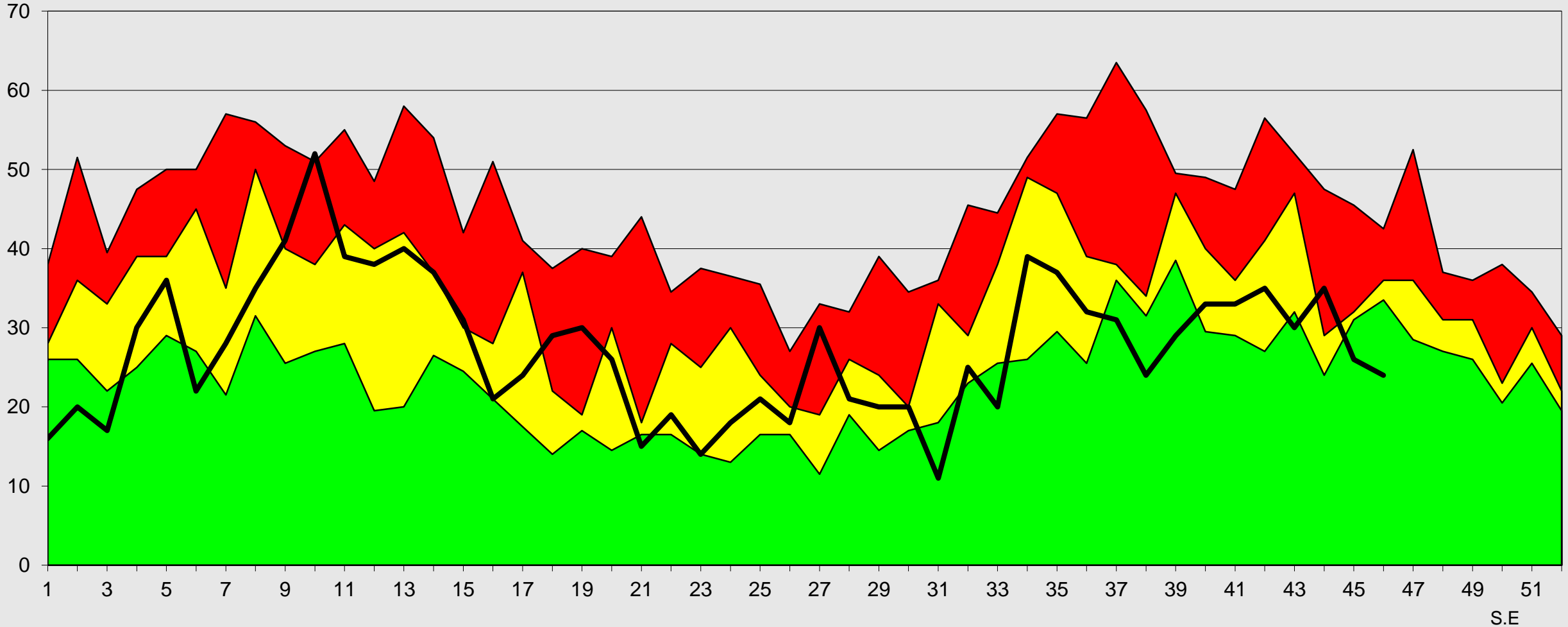
Fuente: Epi VEA RAC
(*) A S.E 45-2023



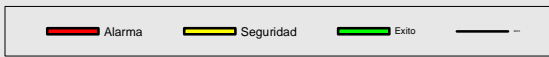


Canal Endémico de Edas Acuosas < 5 Años Provincia Caylloma 2016- 2023*

Casos

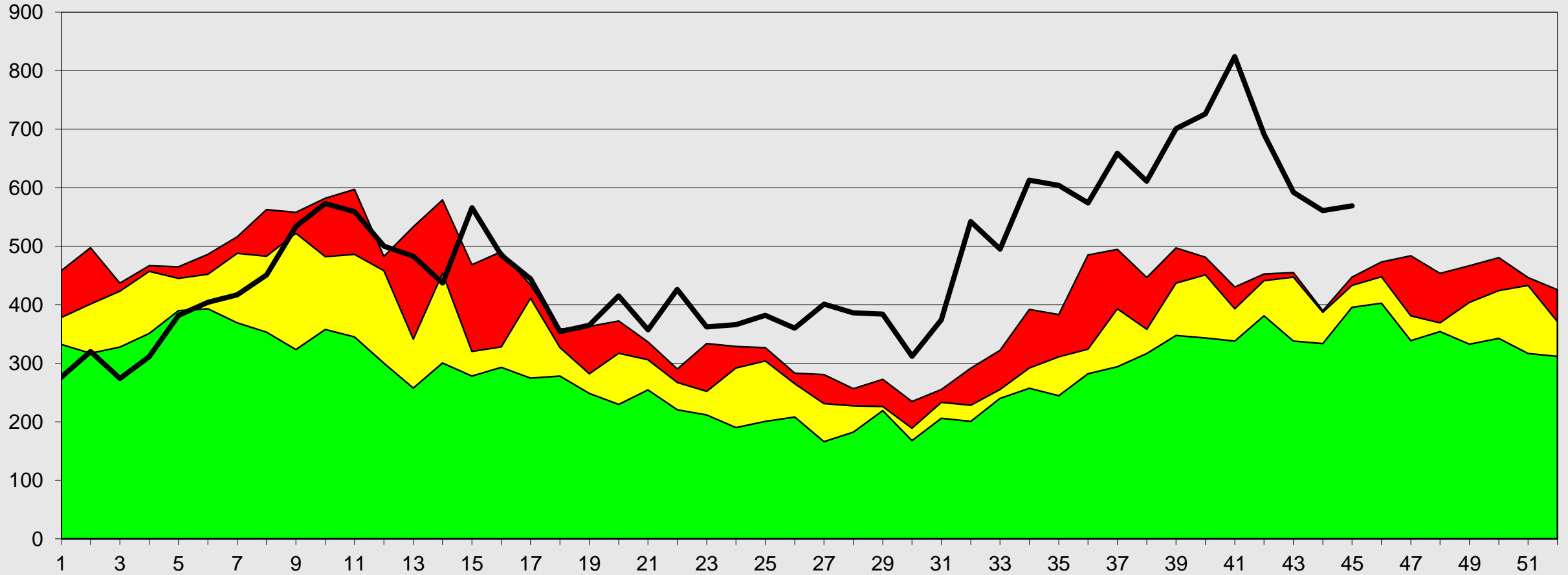


Fuente: Epi VEA RAC
(*) A S.E. 45-2023





Canal Endémico de Edas Mayores de 5 Años Red Arequipa Caylloma 2016- 2023*

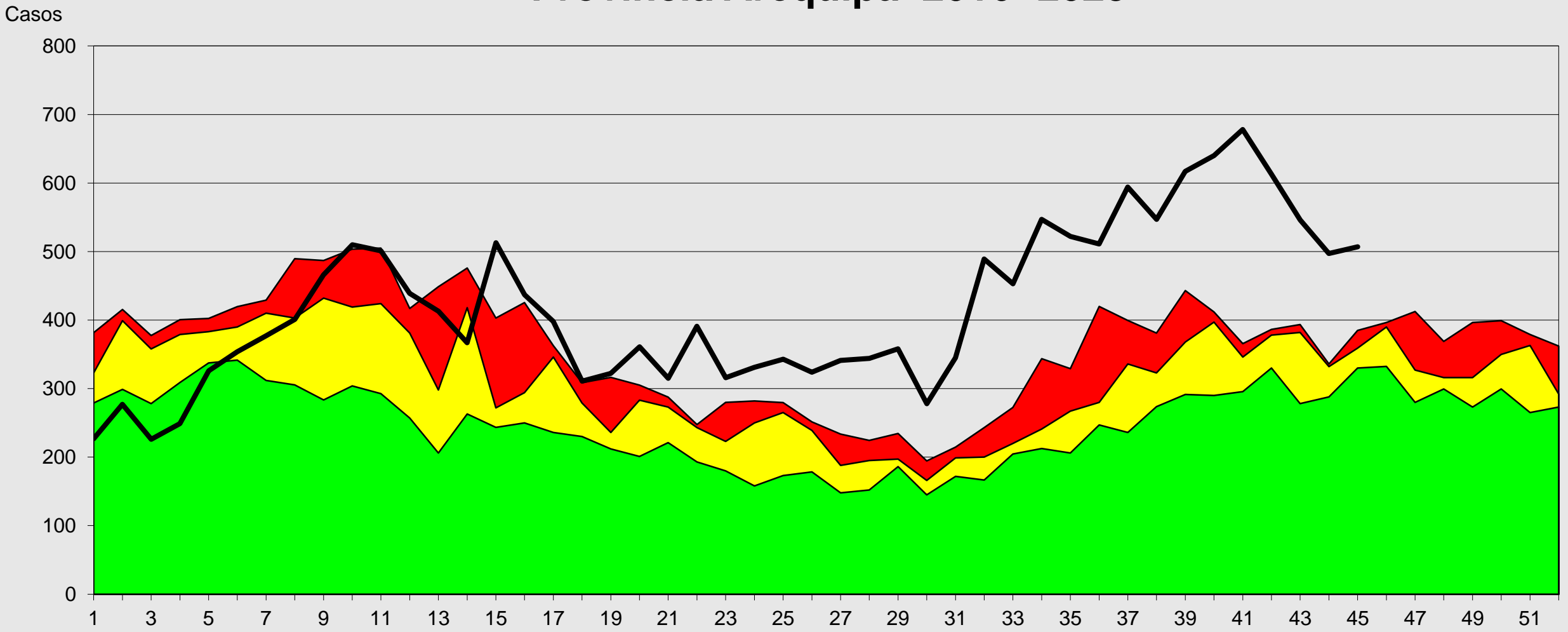


Fuente: Epi VEA RAC
(*) A S.E. 45-2023





Canal Endémico de Edas Mayores de 5 Años Provincia Arequipa 2016- 2023*

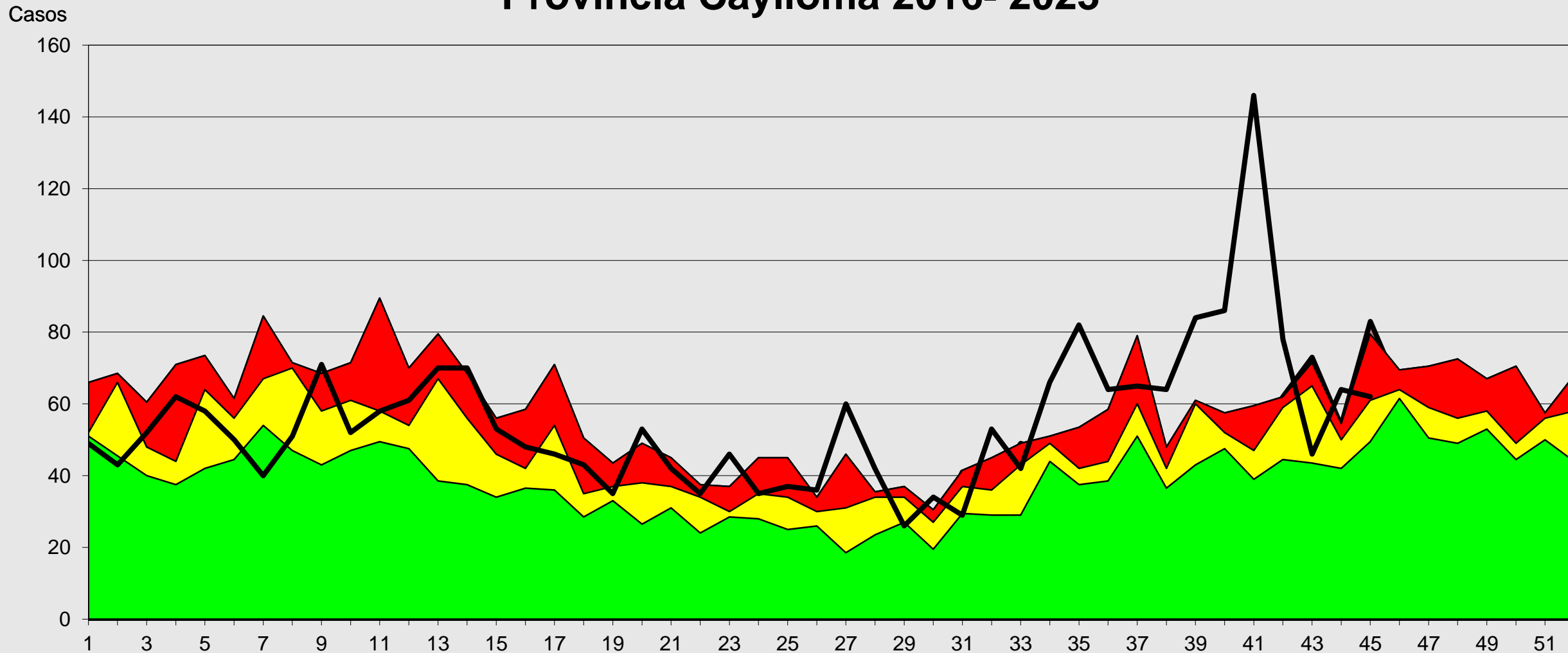


Fuente: Epi VEA RAC
(*) A S.E. 45-2023





Canal Endémico de Edas Mayores de 5 Años Provincia Caylloma 2016- 2023*



Fuente: Epi VEA RAC

(*) A S.E. 45-2023

Seguridad Alarma Exito

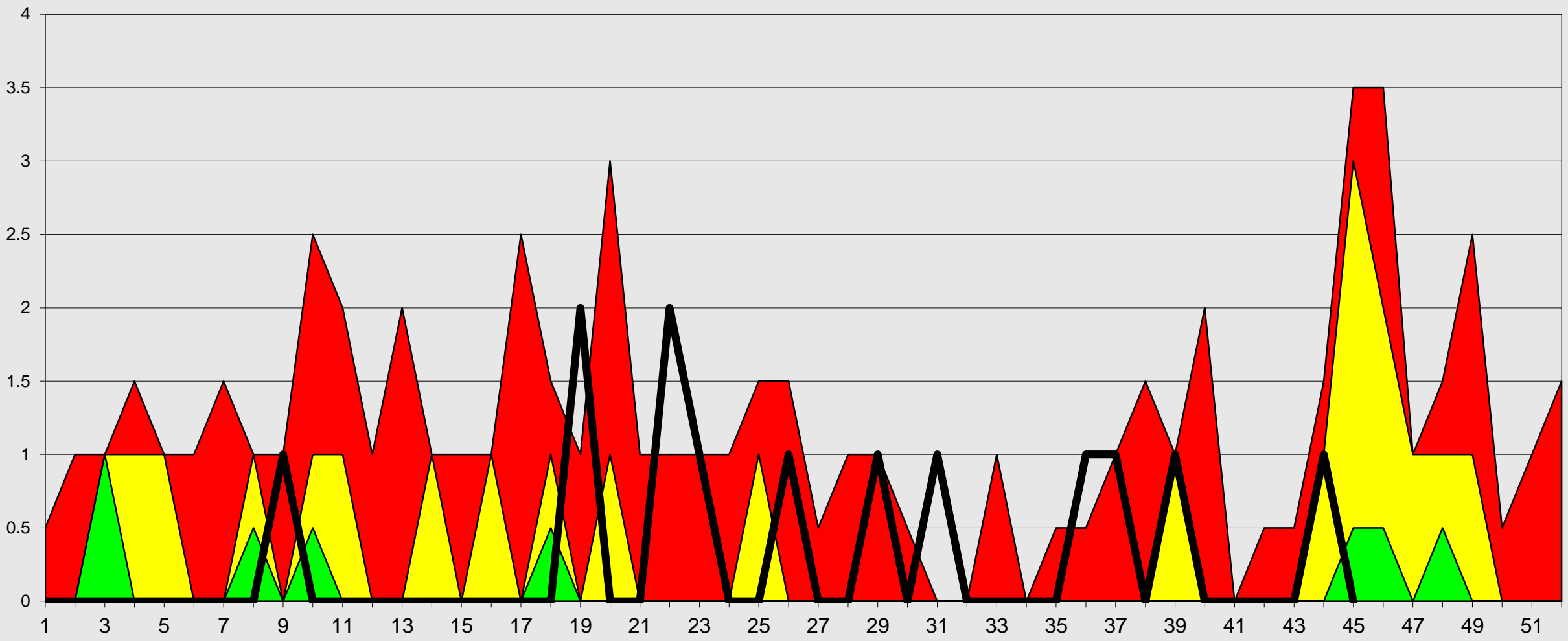
S.E



Canal Endémico notificación de casos sospechosos de Sarampión-Rubéola

Red Arequipa Caylloma 2016 - 2023*

Casos



Fuente: Epi VEA RAC
 (*) A S.E 45-2023



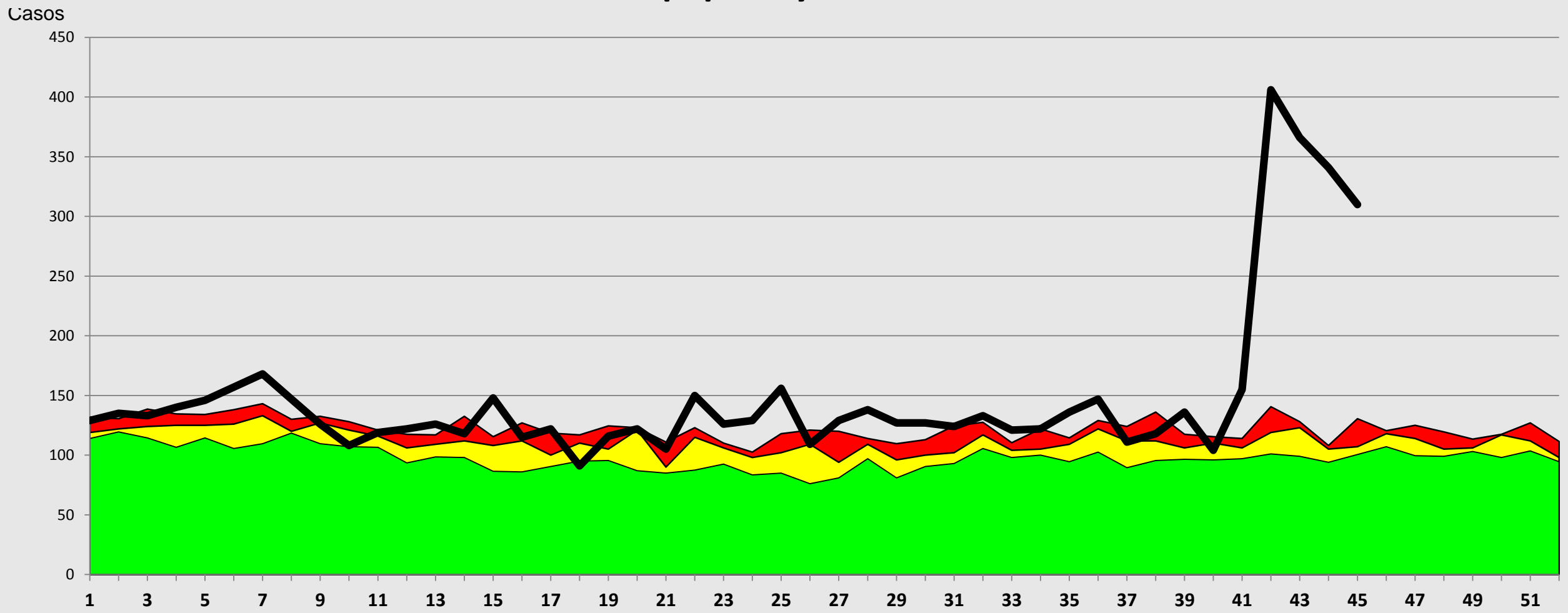
S.E



Red de Salud Arequipa Caylloma



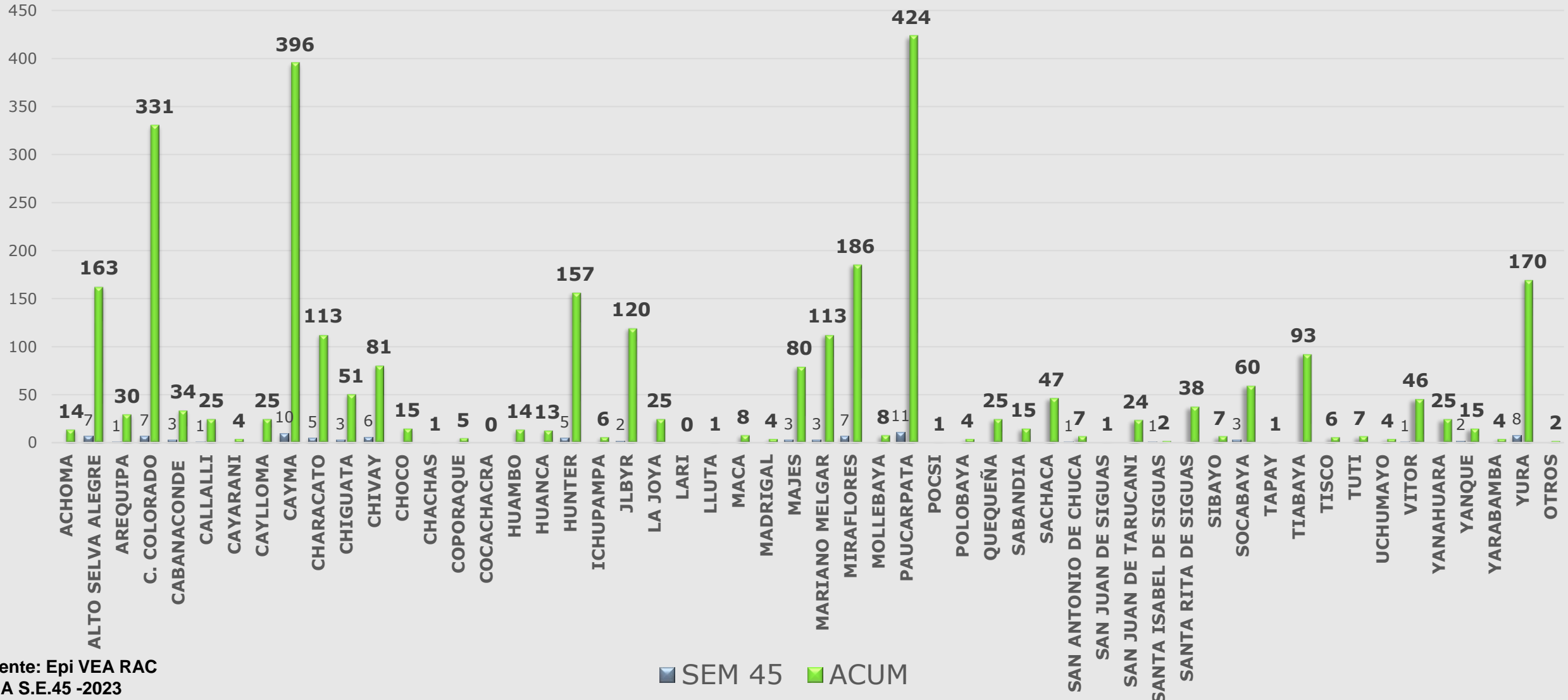
Canal Endémico de Mordedura de Perro Red Arequipa Caylloma 2016-2023*



Fuente: Epi VEA RAC
 (*) A S.E. 45-2023



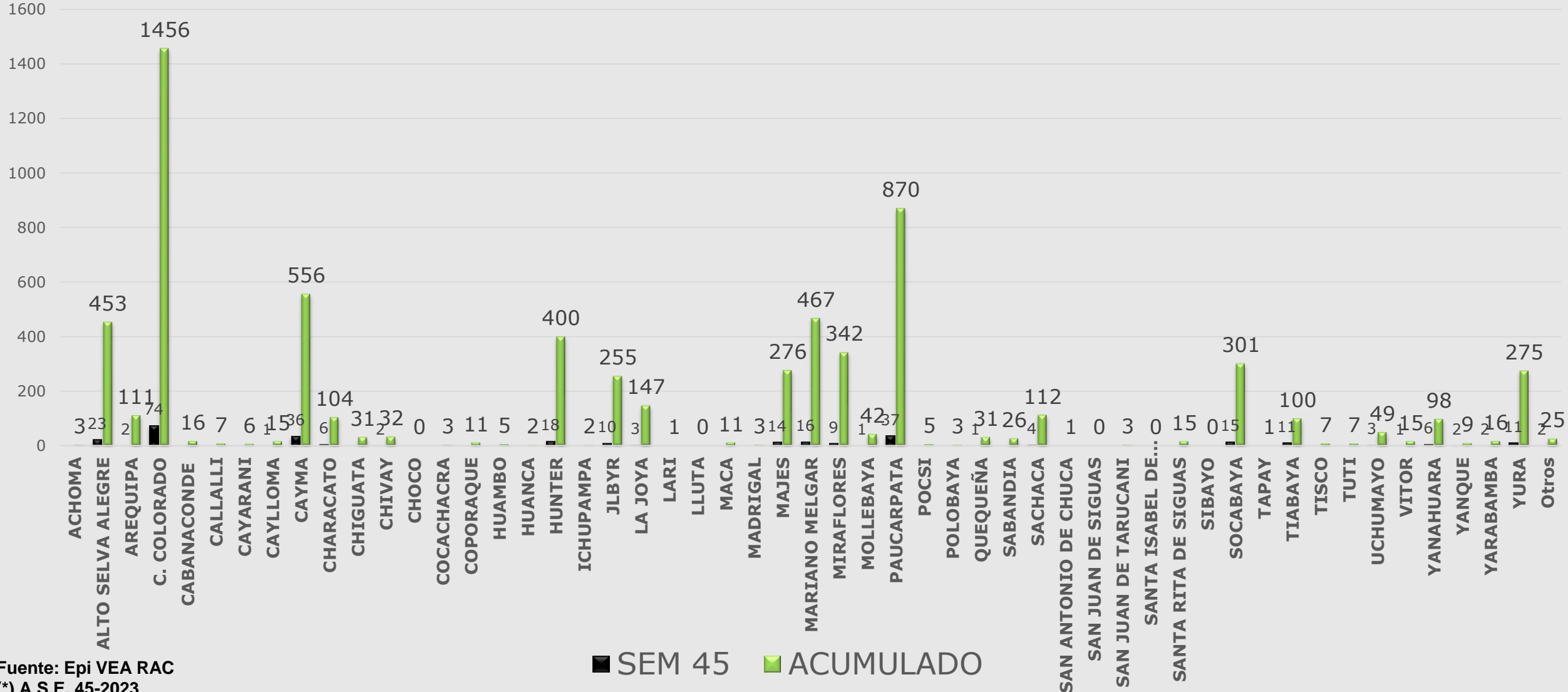
Casos notificados de conjuntivitis Red Arequipa Caylloma semanas 01 a 45- 2023



Fuente: Epi VEA RAC
(*) A S.E.45 -2023



Casos notificados de Mordeduras de perro/gato Red Arequipa Caylloma semana 01 a 45- 2023

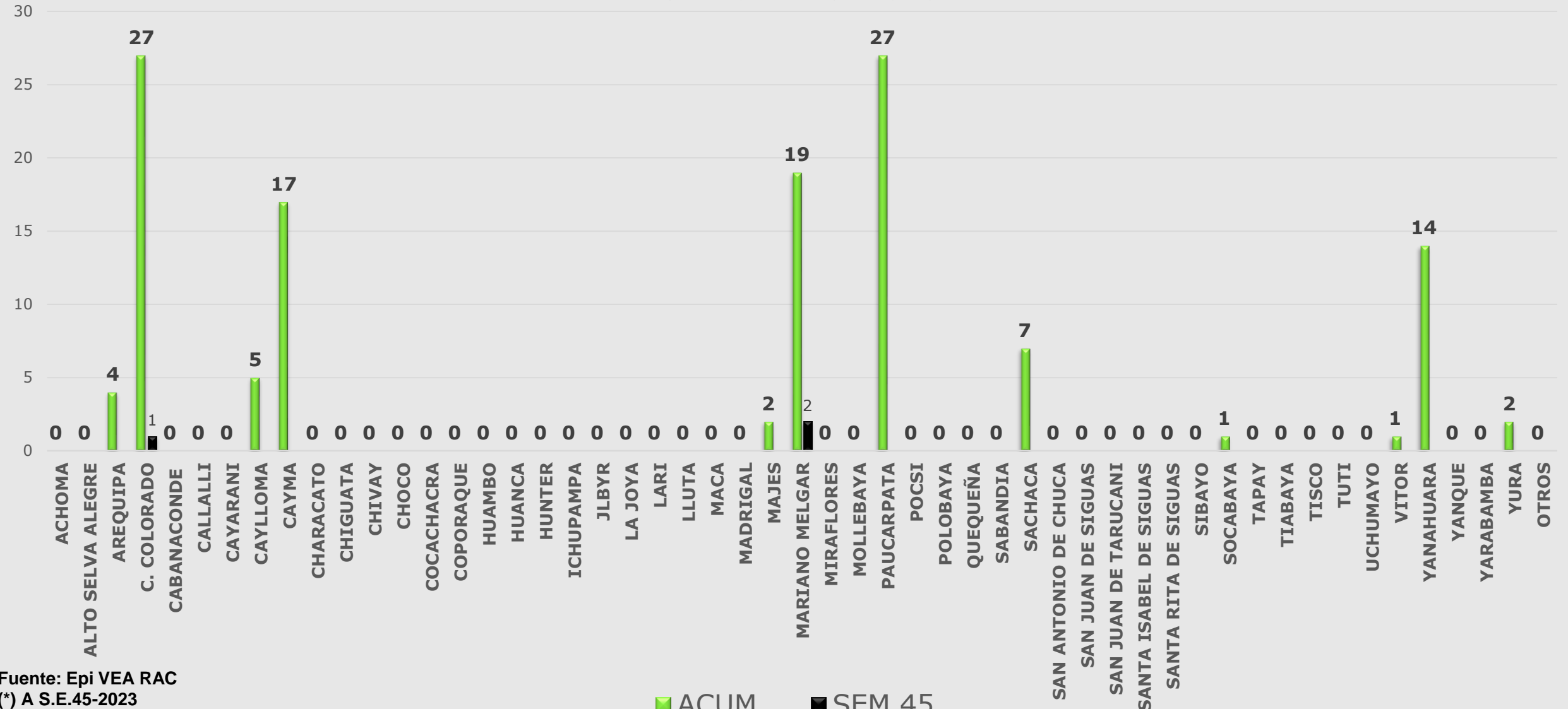


Fuente: Epi VEA RAC
(*) A S.E. 45-2023



Red de Salud Arequipa Caylloma

Casos notificados de Hipertensión Arterial Red Arequipa Caylloma S.E. 01 a 45- 2023



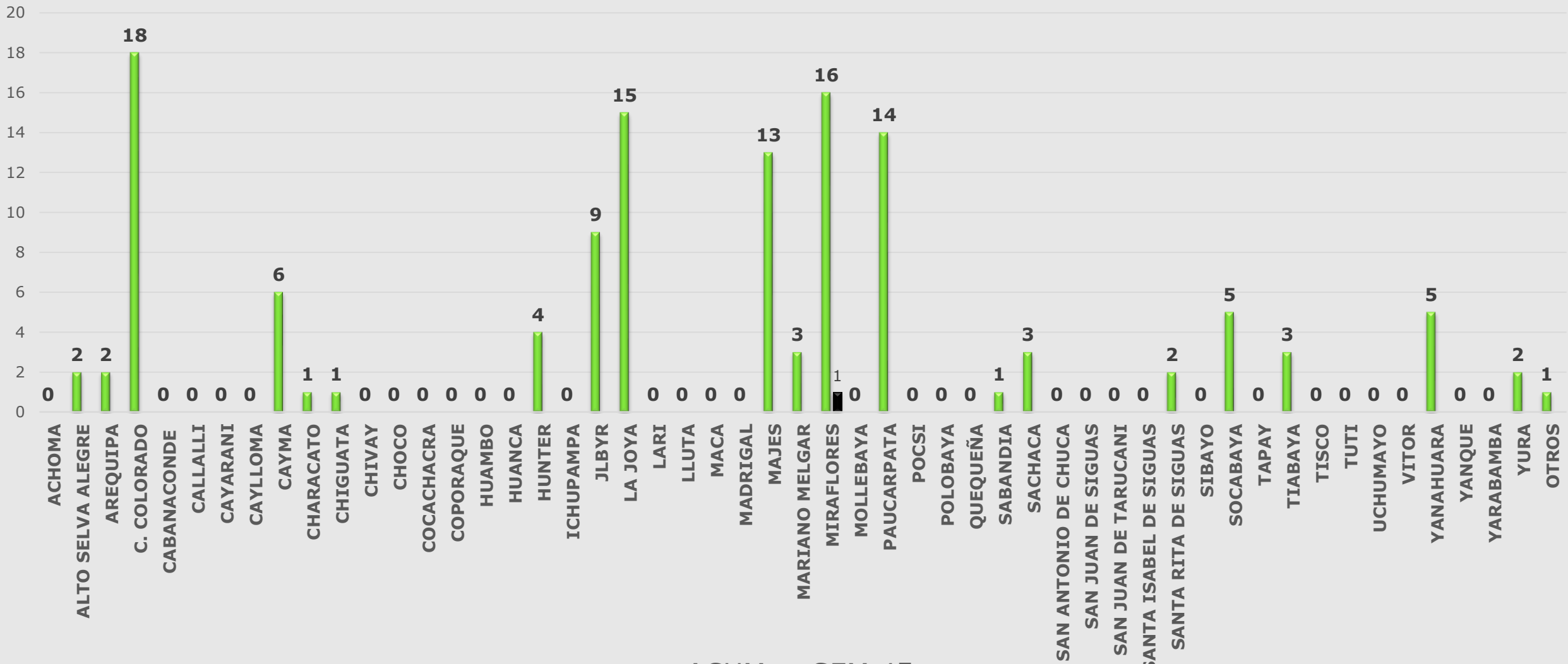
Fuente: Epi VEA RAC
(*) A S.E.45-2023

■ ACUM ■ SEM 45



Red de Salud Arequipa Caylloma

Casos Notificados de Tuberculosis Red Arequipa Caylloma semanas 01 a 45-2023



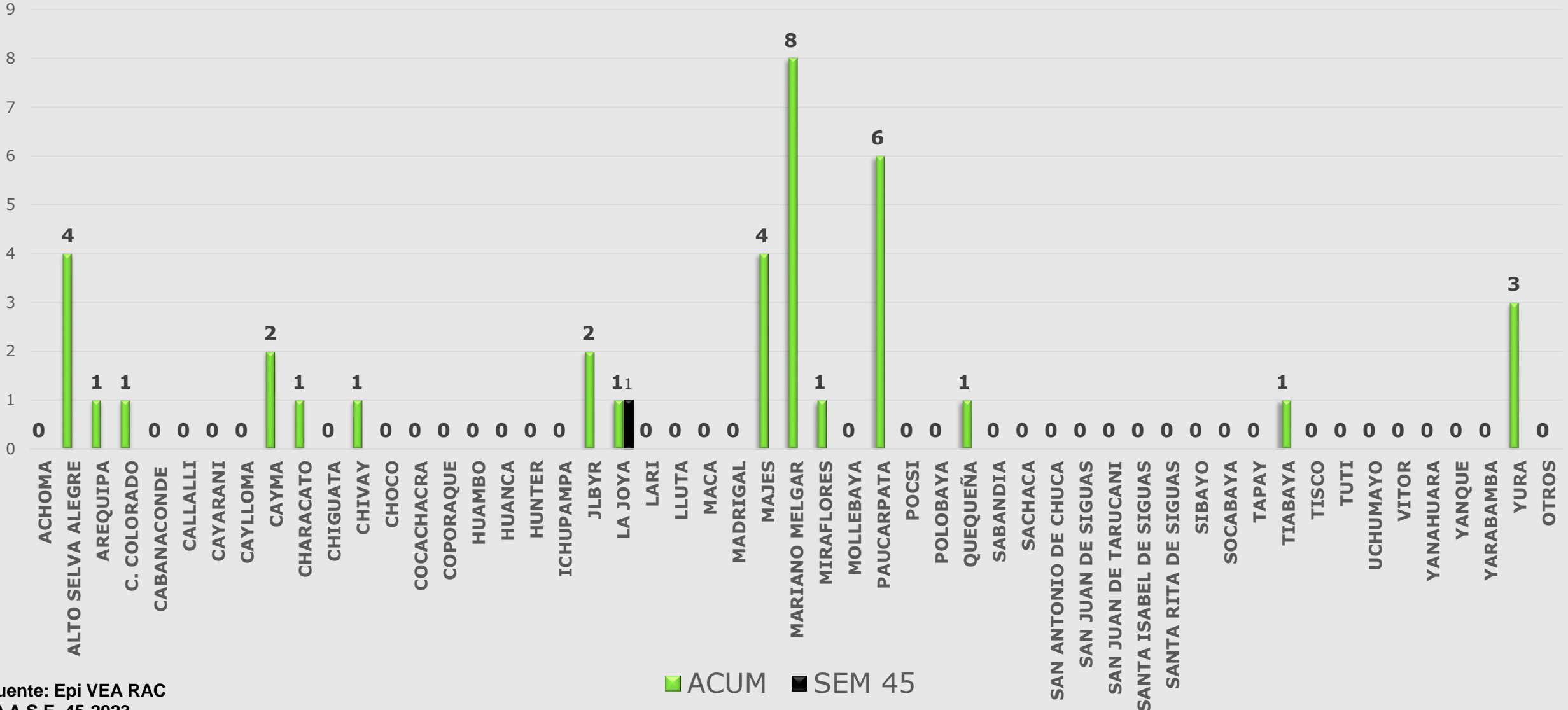
Fuente: Epi VEA RAC
(*) A S.E. 45-2023

■ ACUM ■ SEM 45



Red de Salud Arequipa Caylloma

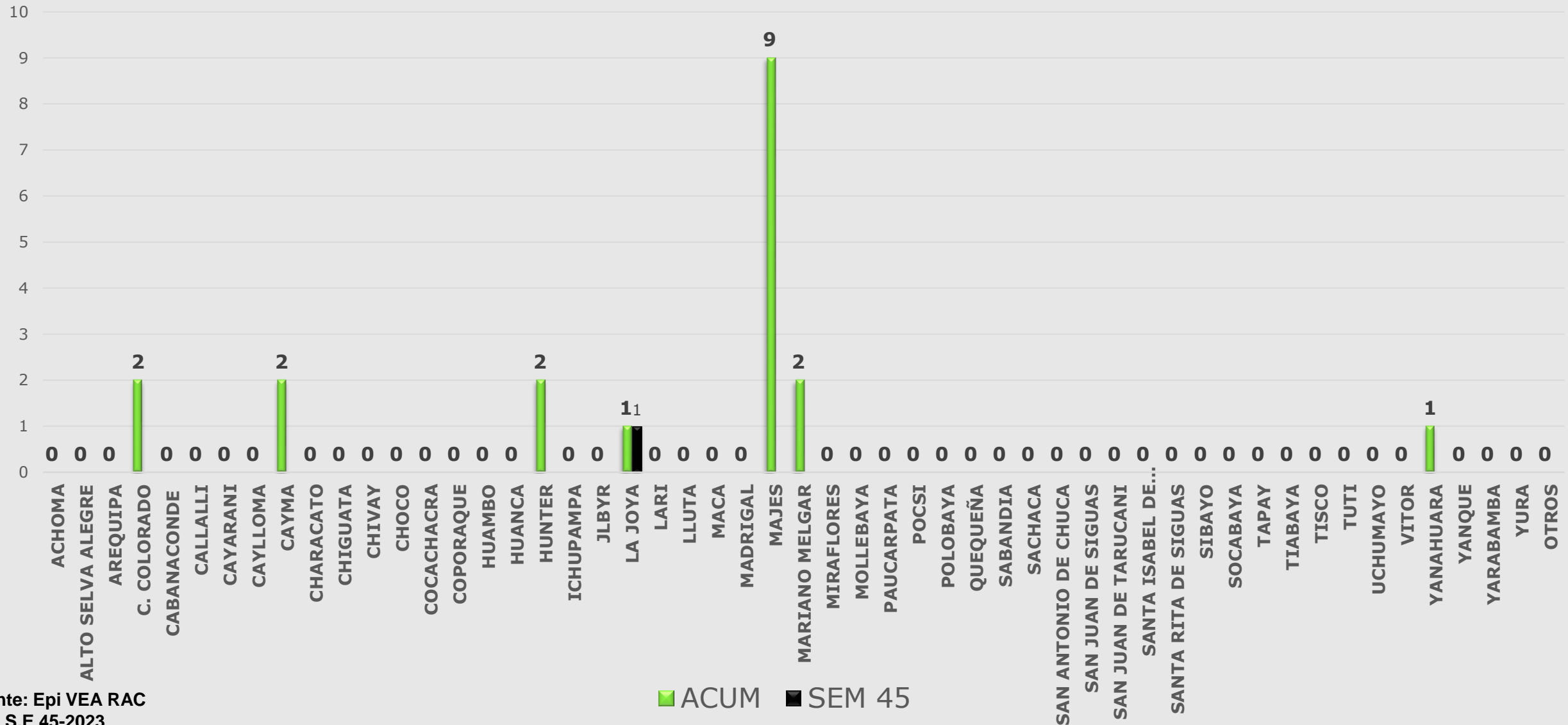
Casos Notificados de Sifilis, Red Arequipa Caylloma semana 01 a 45-2023



Fuente: Epi VEA RAC
 (*) LA S.E. 45-2023



Casos notificados de VIH Red Arequipa Caylloma semanas 01 a 45-2023

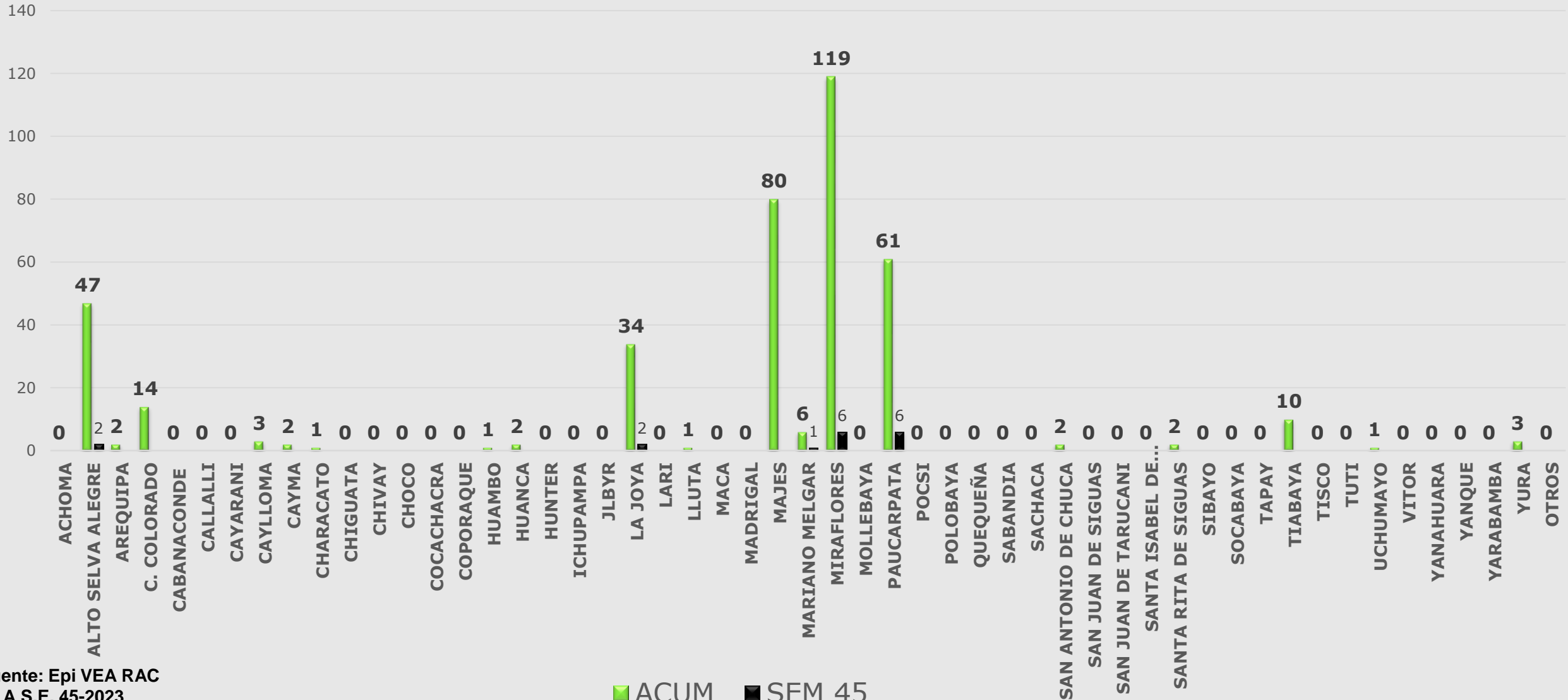


Fuente: Epi VEA RAC
(*) A S.E 45-2023



Red de Salud Arequipa Caylloma

Casos notificados de Violencia Familiar Red Arequipa Caylloma semanas 01 a 45- 2023

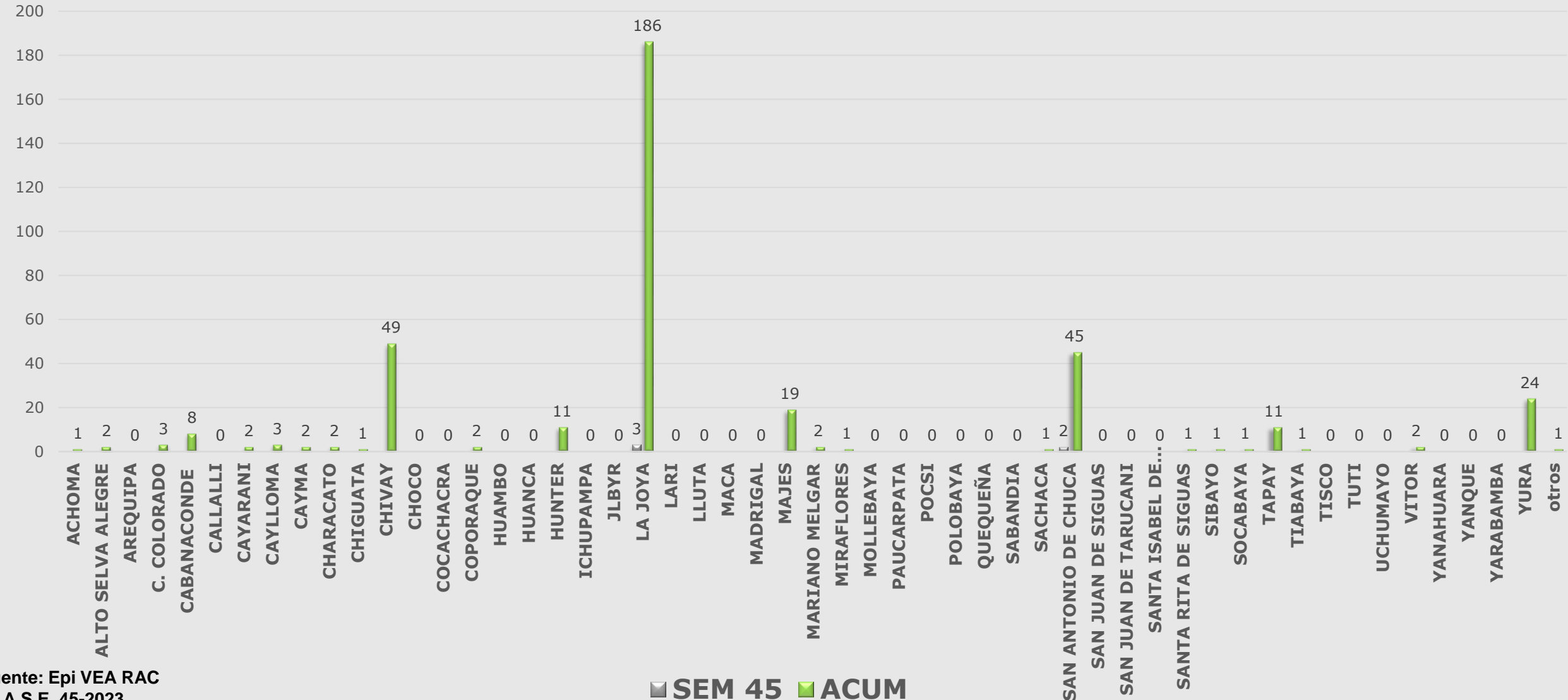


Fuente: Epi VEA RAC
(*) A S.E. 45-2023

■ ACUM ■ SEM 45



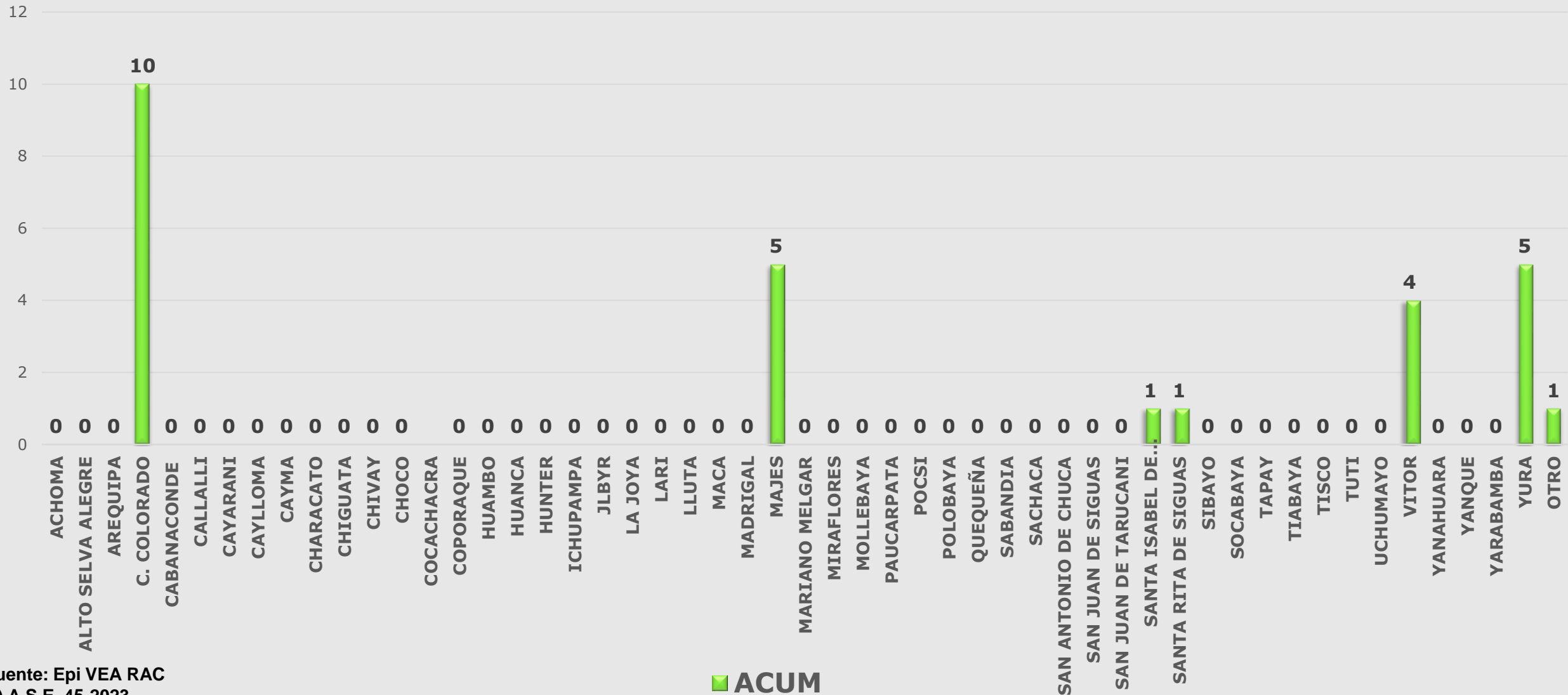
Casos notificados por Accidentes de Tránsito Red Arequipa Caylloma semanas 01 a 45 -2023



Fuente: Epi VEA RAC
(*) A S.E. 45-2023



Casos notificados por Intoxicación por plaguicidas u organos fosforados, Red Arequipa Caylloma Semana 1 a 45 -2023

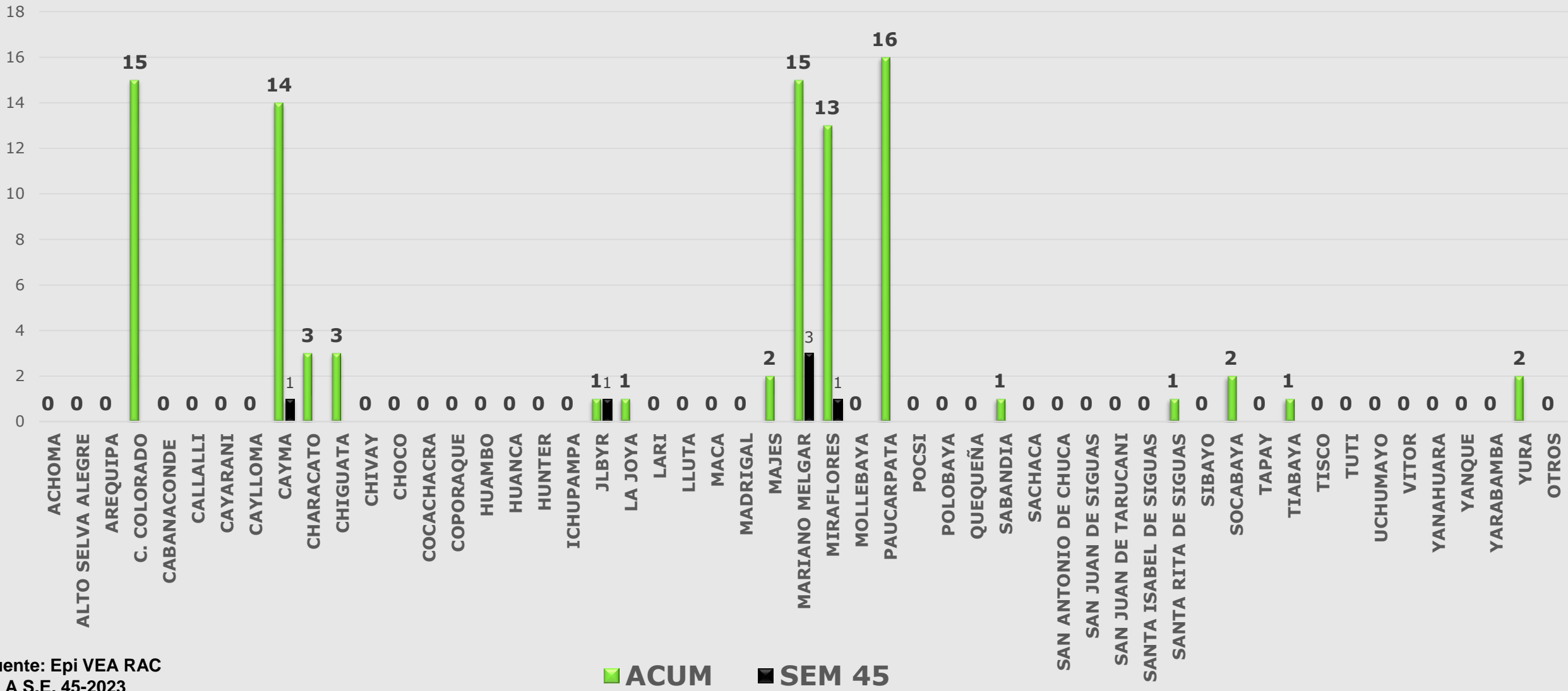


Fuente: Epi VEA RAC
 (*) A S.E. 45-2023

■ ACUM



Casos notificados de Diabetes Red Arequipa Caylloma S.E. 01 a 45-2023

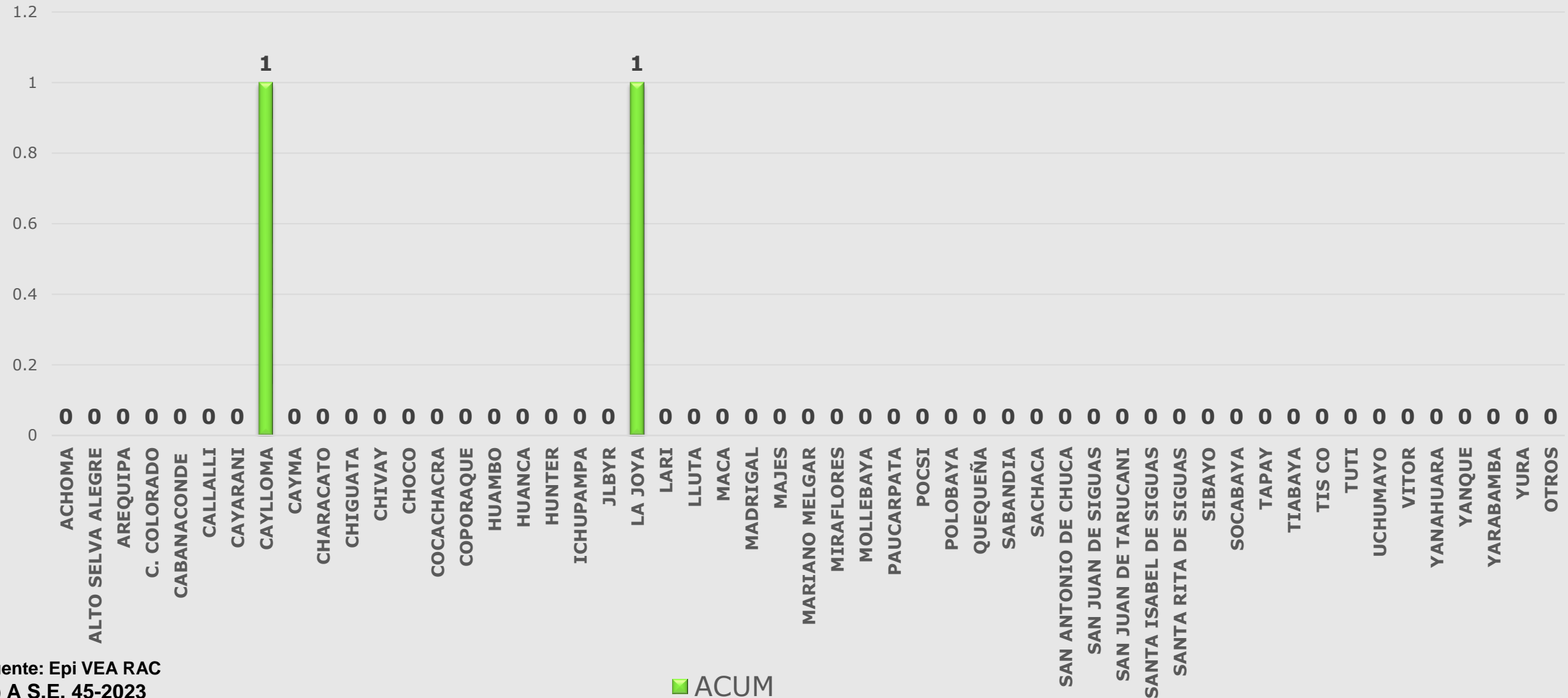


Fuente: Epi VEA RAC
(*) A S.E. 45-2023



Red de Salud Arequipa Caylloma

Casos Notificados de Muerte Perinatal Red Arequipa Caylloma
semanas 01 a 45-2023



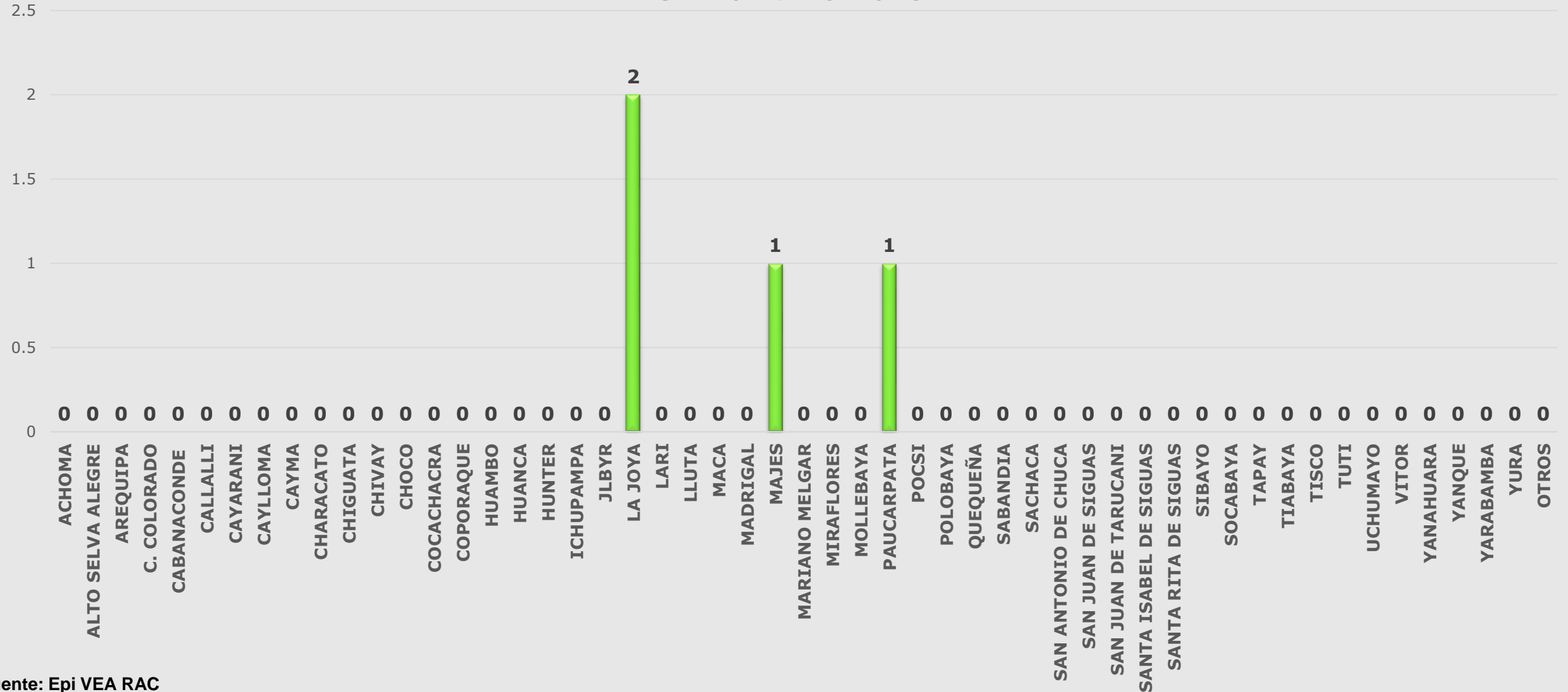
Fuente: Epi VEA RAC
(*) A S.E. 45-2023

■ ACUM



Red de Salud Arequipa Caylloma

Casos notificados de Chagas Red Arequipa Caylloma S.E. 01 a 45-2023

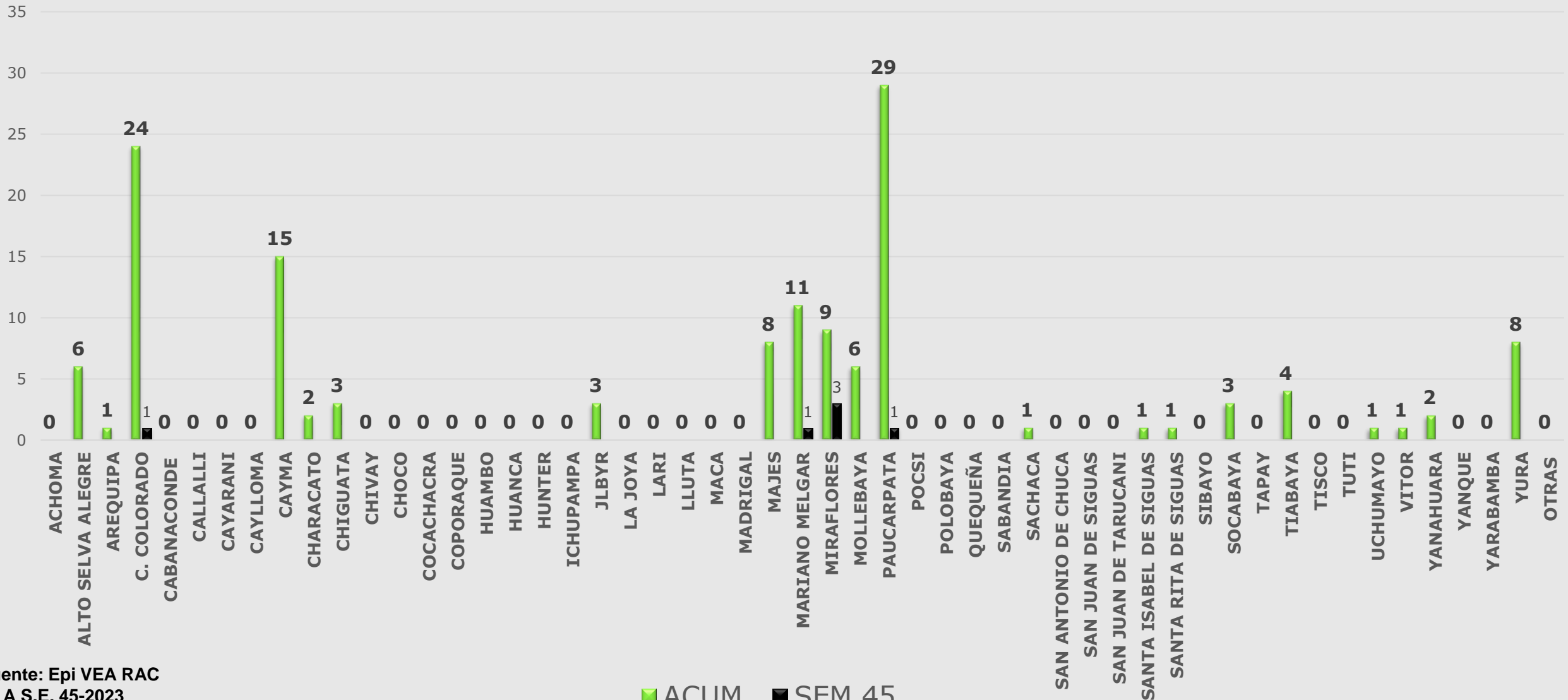


Fuente: Epi VEA RAC
(*) A S.E. 45- 2023



Red de Salud Arequipa Caylloma

Casos Notificados de Varicela Red Arequipa Caylloma semanas 01 a 45-2023

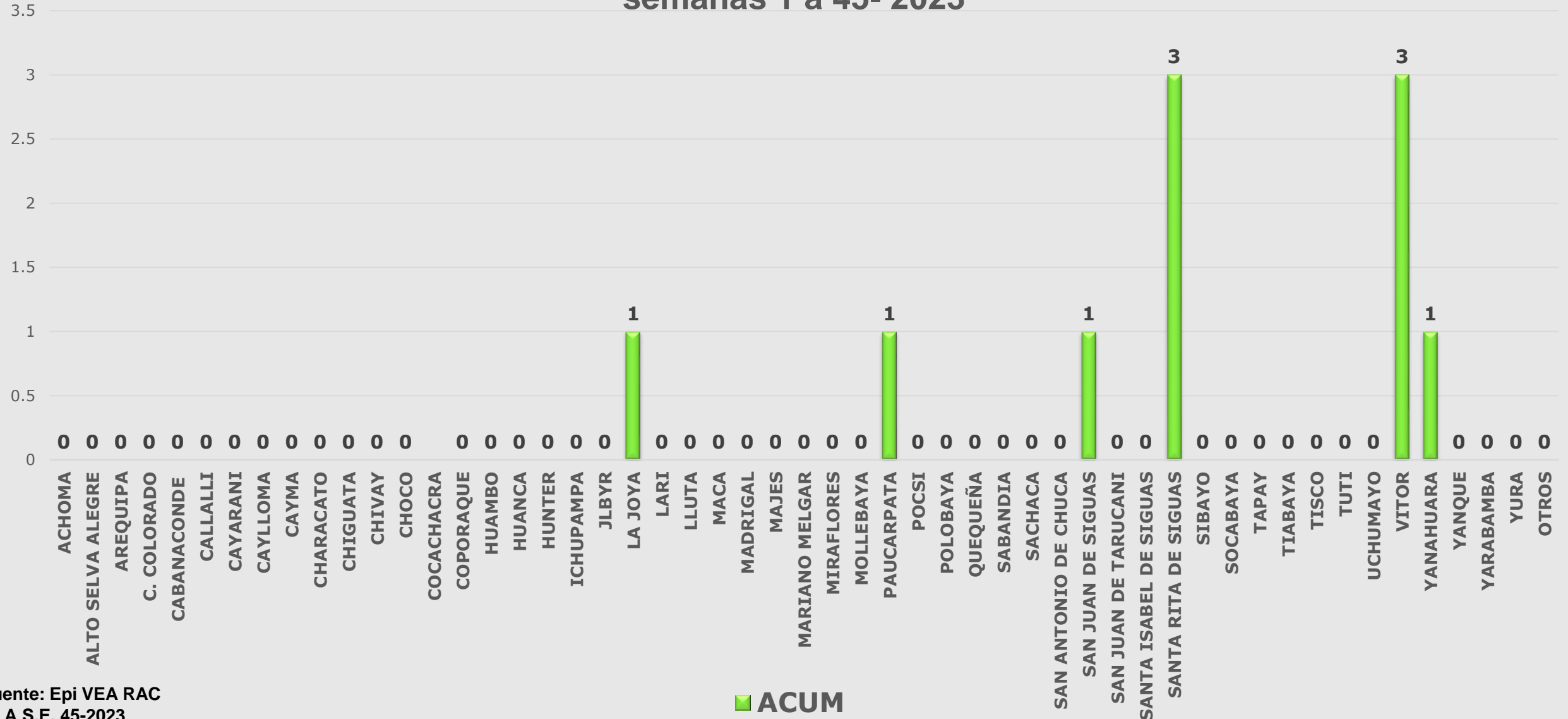


Fuente: Epi VEA RAC
(*) A S.E. 45-2023

■ ACUM ■ SEM 45



Casos notificados por mordeduras de loxocelos, Red Arequipa Caylloma, semanas 1 a 45- 2023



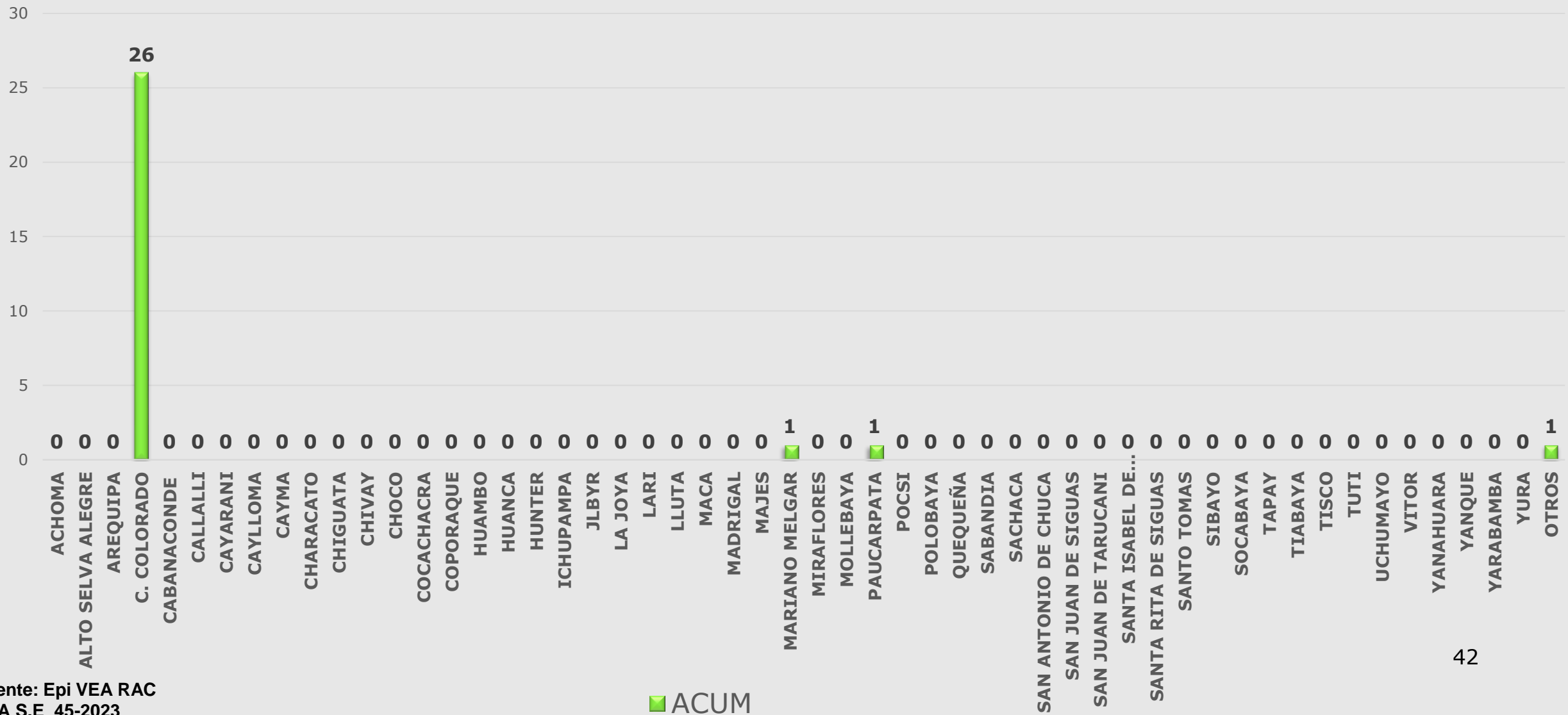
Fuente: Epi VEA RAC
 (*) A S.E. 45-2023

■ ACUM



Red de Salud Arequipa Caylloma

Casos notificados de influenza H1N1 Red Arequipa Caylloma S.E. 01 a 45-2023



42

Fuente: Epi VEA RAC
(*) A S.E. 45-2023

■ ACUM